



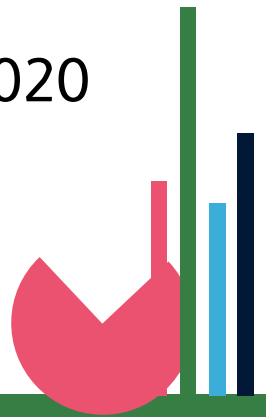
RANNSÓKNIR & GREINING
Icelandic Centre for Social Research & Analysis

Ungt fólk 2020

8., 9. og 10. bekkur

Unnið fyrir mennta- og menningarmálaráðuneytið

Niðurstöður rannsóknar meðal
grunnskólanema í 8., 9. og 10. bekk á Íslandi 2020



Ungt fólk 2020

8., 9. og 10. bekkur

Unnið fyrir mennta- og menningarmálaráðuneytið

©Rannsóknir & greining 2020

Margrét Lilja Guðmundsdóttir, Jón Sigfússon, Erla María Tölgyes, Inga Dóra Sigfúsdóttir, Ingibjörg Eva Þórisdóttir, Þorfinnur Skúlason og Álfgeir Logi Kristjánsson

Rit þetta má ekki afrita með nokkrum hætti, svo sem með ljósmyndun, prentun, hljóðritun eða á sambærilegan hátt, að hluta eða í heild, án skriflegs leyfis Rannsókna og greiningar.

Efnisyfirlit

Myndaskrá.....	4
Töfluskrá.....	8
Inngangur.....	9
Aðferð og gögn	9
Þátttakendur og framkvæmd.....	9
Mælitæki	10
Úrvinnsla gagna	10
Niðurstöður.....	11
Félags- og tómstundastarf	11
Tölvu- og netnotkun.....	16
Íþróttir og hreyfing	19
Foreldrar og uppeldi	23
Heilsa og líðan.....	31
Matur og drykkur	37
Nám og skóli	38
Atvinnuþátttaka og fjárhagur fjölskyldunnar.....	49
Vímuefnanotkun.....	52

Myndaskrá

Mynd 1. Hlutfall stráka í 9. og 10. bekk frá 2006 til 2020 sem taka þátt í skipulögðu félags- eða tólmstundastarfi einu sinni í viku eða oftar.....	11
Mynd 2.Hlutfall stelpna í 9. og 10. bekk frá 2006 til 2020 sem taka þátt í skipulögðu félags- eða tólmstundastarfi einu sinni í viku eða oftar.....	11
Mynd 3.Hlutfall stráka og stelpna í 8. bekk frá 2006 til 2020 sem taka þátt í skipulögðu félags- eða tólmstundastarfi einu sinni í viku eða oftar.....	12
Mynd 4. Hlutfall nemenda í 9. og 10. bekk frá 1997 til 2020 sem fara í bíó, á kaffihús, og/eða í partí, vikulega eða oftar.....	12
Mynd 5.Hlutfall nemenda í 9. og 10. bekk sem taka þátt í starfi félagsmiðstöðva nokkrum sinnum í mánuði eða oftar, árin 2018 og 2020.	13
Mynd 6.Hlutfall nemenda í 9. og 10. bekk árin 2000 til 2020 sem verja fjórum klukkustundum eða meira í hverri viku í að lesa bækur aðrar en skólabækur, teiknimyndabækur og/eða blöð, dagblöð, eða tímarit.	14
Mynd 7.Hlutfall nemenda í 9. og 10. bekk árin 2000 til 2020 sem segjast aldrei lesa (verja engum tíma í viku) bækur aðrar en skólabækur, teiknimyndabækur og/eða blöð, dagblöð, eða tímarit.	14
Mynd 8.Hlutfall nemenda í 8. bekk árin 2009 til 2020 sem verja fjórum klukkustundum eða meira í hverri viku í að lesa bækur aðrar en skólabækur, teiknimyndabækur og/eða blöð, dagblöð og tímarit....	15
Mynd 9. Hlutfall nemenda í 8. bekk árin 2009 til 2020 sem segjast aldrei lesa (verja engum tíma í viku) bækur aðrar en skólabækur, teiknimyndabækur og/eða blöð, dagblöð og tímarit.	15
Mynd 10.Hlutfall nemenda í 8., 9. og 10. bekk árin 2000 til 2020 sem segjast nær aldrei stunda íþróttir með íþróttafélagi.....	19
Mynd 11. Hlutfall nemenda í 8., 9. og 10. bekk árin 2000 til 2020 sem segjast stunda íþróttir með íþróttafélagi 1 til 3 sinnum í viku.	19
Mynd 12. Hlutfall nemenda í 8., 9. og 10. bekk árin 2000 til 2020 sem segjast stunda íþróttir með íþróttafélagi fjórum sinnum í viku eða oftar.....	20
Mynd 13. Hlutfall stráka í 9. og 10. bekk árin 2012 til 2020 eftir því hve oft þeir stunda íþróttir eða líkamsrækt í viku hverri.	20
Mynd 14. Hlutfall stelpna í 9. og 10. bekk árin 2012 til 2020 eftir því hve oft þær stunda íþróttir eða líkamsrækt í viku hverri.	21
Mynd 15.Hlutfall stráka í 9. og 10. bekk árin 2012 til 2020 eftir því hve oft þeir reyna á sig líkamlega þannig að þeir mæðist verulega eða svitni.....	21
Mynd 16.Hlutfall stelpna í 9. og 10. bekk árin 2012 til 2020 eftir því hve oft þær reyna á sig líkamlega þannig að þær mæðist verulega eða svitni.	22
Mynd 17.Hlutfall stráka í 8. bekk árin 2012 til 2020 eftir því hve oft þeir reyna á sig líkamlega þannig að þeir mæðist verulega eða svitni.....	22
Mynd 18. Hlutfall stelpna í 8. bekk árin 2012 til 2020 eftir því hve oft þær reyna á sig líkamlega þannig að þær mæðist verulega eða svitni.	23

Mynd 19. Hlutfall stráka og stelpna í 9. og 10. bekk árin 1997 til 2020 sem segjast oft eða nær alltaf vera með foreldrum sínum utan skólatíma á virkum dögum.	23
Mynd 20. Hlutfall stráka og stelpna í 8. bekk árin 2009 til 2020 sem segjast vera oft eða nær alltaf vera með foreldrum sínum utan skólatíma á virkum dögum.	24
Mynd 21. Hlutfall stráka og stelpna í 9. og 10. bekk árin 2006 til 2020 sem segjast vera oft eða nær alltaf með foreldrum sínum um helgar.	24
Mynd 22. Hlutfall stráka og stelpna í 8. bekk árin 2006 til 2020 sem segjast vera oft eða nær alltaf með foreldrum sínum um helgar.	25
Mynd 23. Hlutfall stráka í 9. og 10. bekk árin 2000 til 2020 sem segja það eiga frekar eða mjög vel við um sig að foreldrar þeirra fylgist með því hvar þeir séu á kvöldin.	25
Mynd 24. Hlutfall stelpna í 9. og 10. bekk árin 2000 til 2020 sem segja það eiga frekar eða mjög vel við um sig að foreldrar þeirra fylgist með því hvar þær séu á kvöldin.	26
Mynd 25. Hlutfall stráka í 9. og 10. bekk árin 2000 til 2020, sem segja það eiga frekar eða mjög vel við um sig að foreldrar þeirra þekki vini sína/ vinkonur sínar.	26
Mynd 26. Hlutfall stelpna í 9. og 10. bekk árin 2000 til 2020 sem segja það eiga frekar eða mjög vel við um sig að foreldrar þeirra þekki vini sína/vinkonur sínar.	27
Mynd 27. Hlutfall stráka í 9. og 10. bekk árin 2006 til 2020 sem segja það eiga frekar eða mjög vel við um sig að foreldrar þeirra þekki foreldra vina/vinkvenna sinna.	27
Mynd 28. Hlutfall stelpna í 9. og 10. bekk árin 2006 til 2020 sem segja það eiga frekar eða mjög vel við um sig að foreldrar þeirra þekki foreldra vina/vinkvenna sinna.	28
Mynd 29. Hlutfall stráka og stelpna í 9. og 10. bekk árin 2006 til 2020 sem segja foreldra sína oft eða nær alltaf vita hvar þau eru á laugardagskvöldum.	29
Mynd 30. Hlutfall stráka í 9. og 10. bekk árin 2000 til 2020 sem hafa verið úti eftir klukkan 10 að kvöldi þrisvar eða oftastliðna 7 daga.	29
Mynd 31. Hlutfall stelpna í 9. og 10. bekk árin 2000 til 2020 sem hafa verið úti eftir klukkan 10 að kvöldi þrisvar eða oftastliðna 7 daga.	30
Mynd 32. Hlutfall stráka og stelpna í 9. og 10. bekk sem hafa verið úti eftir miðnætti einu sinni eða oftast undanfarna 7 daga árin 2000 til 2020.	30
Mynd 33. Hlutfall stráka í 9. og 10. bekk árin 2000 til 2020 sem telja líkamlega heilsu sína góða eða mjög góða.	31
Mynd 34. Hlutfall stelpna í 9. og 10. bekk árin 2000 til 2020 sem telja líkamlega heilsu sína góða eða mjög góða.	31
Mynd 35. Hlutfall stráka í 9. og 10. bekk árin 2000 til 2020 sem telja andlega heilsu sína góða eða mjög góða.	32
Mynd 36. Hlutfall stelpna í 9. og 10. bekk árin 2000 til 2020 sem telja andlega heilsu sína góða eða mjög góða.	32
Mynd 37. Hlutfall stráka og stelpna í 8. bekk árið sem telja líkamlega heilsu sína góða eða mjög góða, árin 2014 - 2020.	33

Mynd 38. Hlutfall stráka og stelpna í 8. bekk sem telja andlega heilsu sína góða eða mjög góða, árin 2014 - 2020.	33
Mynd 39. Hlutfall nemenda í 9. og 10. bekk árin 2006 til 2020 sem segjast hafa tekið þátt í stríðni/ofbeldi einu sinni eða oftár síðastliðna 12 mánuði.	34
Mynd 40. Hlutfall nemenda í 9. og 10. bekk árin 2006 til 2020 sem segjast hafa orðið fyrir stríðni/ofbeldi einu sinni eða oftár síðastliðna 12 mánuði.	35
Mynd 41. Hefur þú orðið fyrir líkamlegu ofbeldi síðastliðna 12 mánuði? Hlutfall nemenda í 8., 9. og 10. bekk sem segja að slíkt hafi komið fyrir einu sinni eða oftár, árin 2014 - 2020.	36
Mynd 42. Hefur þú beitt einhvern líkamlegu ofbeldi síðastliðna 12 mánuði? Hlutfall nemenda í 8., 9. og 10. bekk sem segja að slíkt hafi gerst einu sinni eða oftár, árin 2014 - 2020.	36
Mynd 43. Hlutfall stráka og stelpna í 8, 9. og 10. bekk árið 2020 sem neyta tilekinnar fæðu/drykkja einu sinni á dag eða oftár.	37
Mynd 44. Hlutfall stráka í 9. og 10. bekk sem segja það eiga oft eða nær alltaf við um sig að þeim finnist námið tilgangslaust, árin 2000 til 2020.	38
Mynd 45. Hlutfall stelpna í 9. og 10. bekk sem segja það eiga oft eða nær alltaf við um sig að þeim finnist námið tilgangslaust, árin 2000 til 2020.	38
Mynd 46. Hlutfall stráka í 9. og 10. bekk sem segja það eiga oft eða nær alltaf við um sig að þeim leiðist námið, árin 2000 til 2020.	39
Mynd 47. Hlutfall stelpna í 9. og 10. bekk sem segja það eiga oft eða nær alltaf við um sig að þeim leiðist námið, árin 2000 til 2020.	39
Mynd 48. Hlutfall stráka í 9. og 10. bekk sem segja það eiga oft eða nær alltaf við um sig að þeir séu illa búnir undir kennslustundir, árin 2000 til 2020.	40
Mynd 49. Hlutfall stelpna í 9. og 10. bekk sem segja það eiga oft eða alltaf við um sig að þær séu illa búnar undir kennslustundir, árin 2000 til 2020.	40
Mynd 50. Hlutfall stráka og stelpna í 8. bekk árið 2020 sem segja það oft eða alltaf eiga við um sig að þeim finnist námið tilgangslaust, leiðist námið, og/eða að séu illa búnir undir kennslustundir.	41
Mynd 51. Hlutfall stráka í 9. og 10. bekk sem segja það eiga oft eða nær alltaf við um sig að þeir leggi ekki næga rækt við námið, árin 2000 til 2020.	41
Mynd 52. Hlutfall stelpna í 9. og 10. bekk sem segja það eiga oft eða alltaf við um sig að þær leggi ekki næga rækt við námið, árin 2000 til 2020.	42
Mynd 53. Hlutfall stráka í 9. og 10. bekk sem segja það eiga oft eða nær alltaf við um sig að þeim finnist námið of létt, árin 2000 til 2020.	42
Mynd 54. Hlutfall stelpna í 9. og 10. bekk sem segja það eiga oft eða alltaf við um sig að þeim finnist námið of létt, árin 2000 til 2020.	43
Mynd 55. Hlutfall stráka í 9. og 10. bekk sem segja það eiga oft eða alltaf við um sig að námið sé of þungt, árin 2000 til 2020.	43
Mynd 56. Hlutfall stelpna í 9. og 10. bekk sem segja það eiga oft eða alltaf við um sig að námið sé of þungt, árin 2000 til 2020.	44

Mynd 57. Hlutfall stráka og stelpna í 8. bekk árið 2020 sem segja það eiga oft eða alltaf við um sig að þau leggi ekki næga rækt við námið, að námið sé of létt, og/eða að námið sé of þungt.....	44
Mynd 58. Hlutfall stráka í 9. og 10. bekk sem segja það eiga oft eða nær alltaf við um sig að þeim líði illa í skólanum, árin 2000 til 2020.....	45
Mynd 59. Hlutfall stelpna í 9. og 10. bekk sem segja það eiga oft eða alltaf við um sig að þeim líði illa í skólanum, árin 2000 til 2020.....	45
Mynd 60. Hlutfall stráka í 9. og 10. bekk sem segja það eiga oft eða alltaf við um sig að þá langi til að skipta um skóla, árin 2000 til 2020.	46
Mynd 61. Hlutfall stelpna í 9. og 10. bekk sem segja það eiga oft eða alltaf við um sig að þær langi til að skipta um skóla, árin 2000 til 2020.	46
Mynd 62. Hlutfall stráka í 9. og 10. bekk sem segja það eiga oft eða nær alltaf við um sig að þeim semji illa við kennarana, árin 2000 til 2020.....	47
Mynd 63. Hlutfall stelpna í 9. og 10. bekk sem segja það eiga oft eða alltaf við um sig að þeim semji illa við kennarana, árin 2000 til 2020.	47
Mynd 64. Hlutfall stráka og stelpna í 8. bekk árið 2020 sem segja það eiga oft eða alltaf við um sig að þeim líði illa í skólanum, langi til að skipta um skóla og/eða semji illa við kennarana.....	48
Mynd 65. Hlutfall stráka og stelpna í 9. og 10. bekk árin 1997 til 2020 sem vinna 10 klukkustundir eða meira með náminu í hverri viku.....	49
Mynd 66. Hlutfall stráka og stelpna í 9. og 10. bekk árin 1997 til 2020 sem vinna ekki með námi sínu.....	49
Mynd 67. Hlutfall nemenda í 9. og 10. bekk árin 2006 til 2020 sem segja foreldra sína oft eða nær alltaf illa fjárhagslega stadda.....	50
Mynd 68. Hlutfall nemenda í 9. og 10. bekk árin 2006 til 2020 sem segja foreldra sína oft eða nær alltaf ekki hafa efni á að reka bíl.....	50
Mynd 69. Hlutfall nemenda í 9. og 10. bekk árin 2006 til 2020 sem segja foreldra sína oft eða nær alltaf ekki hafa hafa næga peninga til að borga brýnustu nauðsynjar.....	51
Mynd 70. Hlutfall nemenda í 9. og 10. bekk árin 2006 til 2020 sem segja foreldra sína oft eða nær alltaf ekki hafa ráð á að greiða fyrir þá tómsundastarfsemi sem þau vildu helst stunda (t.d. tónlistarnám eða íþróttir).....	51
Mynd 71. Þróun vímuefnaneyslu unglunga í 8. bekk á Íslandi árin 2001 til 2020.....	52
Mynd 72. Þróun vímuefnaneyslu unglunga í 9. bekk á Íslandi árin 2001 til 2020.....	52
Mynd 73. Þróun vímuefnaneyslu unglunga í 10. bekk á Íslandi árin 1998 til 2020.	53
Mynd 74. Hlutfall stráka og stelpna í 8., 9. og 10. bekk sem hafa notað raf-sígarettur (rafrettur) einu sinni eða oft um ævina, árin 2016, 2018 og 2020.....	53
Mynd 75. Hlutfall stráka og stelpna í 8., 9. og 10. bekk sem notuðu raf-sígarettur (rafrettur) daglega síðastliðna 30 daga, árin 2016, 2018 og 2020.	54
Mynd 76. Hlutfall stráka í 8., 9. og 10. bekk árið 2012 - 2020 sem hafa notað munntóbak og/eða neftóbak einu sinni eða oft um ævina.....	54
Mynd 77. Hlutfall stelpna í 8., 9. og 10. bekk árið 2012 - 2018 sem hafa notað munntóbak og/eða neftóbak einu sinni eða oft um ævina.....	55

Mynd 78. Hlutfall stráka og stelpna í 8., 9. og 10. bekk árið 2012 - 2020 sem hafa drukkið áfengi af einhverju tagi einu sinni eða oftar um ævina.	55
Mynd 79. Hlutfall stráka og stelpna í 8., 9. og 10. bekk árin 2012 - 2020 sem hafa orðið drukkin einu sinni eða oftar um ævina.....	56

Töfluskrá

Tafla 1. Hlutfall nemenda í 8., 9. og 10. bekk árið 2020 sem segjast taka þátt nemendaráði eða ungmennaráði, nokkrum sinnum í mánuði eða oftar.	13
Tafla 2. Hlutfall stráka og stelpna í 8., 9. og 10. bekk eftir því hversu miklum tíma þau verja að jafnaði í að horfa á myndir, þætti eða myndbönd á hverjum degi, árið 2020.....	16
Tafla 3. Hlutfall stráka og stelpna í 8., 9. og 10. bekk eftir því hversu miklum tíma þau verja að jafnaði í að spila tölvuleiki á netinu hverjum degi, árið 2020.....	16
Tafla 4. Hlutfall stráka og stelpna í 8., 9. og 10. bekk eftir því hversu miklum tíma þau verja að jafnaði í að spila tölvuleiki sem EKKI eru á netinu hverjum degi, árið 2020.	17
Tafla 5. Hlutfall stráka og stelpna í 8., 9. og 10. bekk eftir því hversu miklum tíma þau verja að jafnaði í að vera á samskiptamiðlum á netinu (t.d. Facebook, Snapchat, Twitter, Instagram, Vine, Tumblr, WhatsApp, Skype o.fl.) á hverjum degi, árið 2020.	17
Tafla 6. Hlutfall stráka og stelpna í 8., 9. og 10. bekk eftir því hversu miklum tíma þau verja að jafnaði í að nota netið til annars en að vera á samskiptamiðlum eða í tölvuleikjum (t.d. skoða fréttir, myndir eða lesa texta) á hverjum degi, árið 2020.	18
Tafla 7. Hlutfall stráka og stelpna í 8., 9. og 10. bekk eftir því hversu miklum tíma þau verja að jafnaði í að nota tölvur í annað en að vera á netinu eða spila tölvuleiki (t.d. læra, skrifa texta, vinna með myndir) á hverjum degi, árið 2020.	18
Tafla 8. Hvað sefur þú að jafnaði margar klukkustundir á nóttu. Hlutfall nemenda í 8., 9. og 10. bekk, árið 2020.....	34
Tafla 9. Hve oft hefur eftirfarandi gerst hjá þér um ævina. Hlutfall nemenda í 8., 9. og 10. bekk, árið 2020.....	35
Tafla 10. Hversu mörg glös eða bolla drekkur þú af eftirfarandi á hverjum degi? Hlutfall nemenda í 8.,9. og 10. bekk sem segja: eitt/einn eða fleiri glös/bolla af kaffi eða kóla-drykkjum, greint eftir kyni og búsetu árin 2014, 2018 - 2020.....	37

Inngangur

Forvarnarstarf meðal unglunga í grunnskólum hefur verið mjög öflugt undanfarin ár og er hið svokallaða „Íslenska módel“ nú notað sem fyrirmynd að forvarnarstarfi víðs vegar í heiminum. Rannsóknir & greining hefur kappkostað að hámarka nýtingu rannsóknargagna með því að greina staðbundnar niðurstöður fyrir sveitarfélög, skóla og aðra aðila sem vinna með börnum og ungmennum á hverju ári. Í dag er svo komið að Rannsóknir & greining vinnur á annað hundrað skýrslur á ári úr gögnum rannsókna í 5.-7. bekk, 8.-10. bekk og framhaldsskólum fyrir fyrrgreinda aðila.

Í þessari skýrslu sem unnin er fyrir mennta- og menningarmálaráðuneytið er greint frá niðurstöðum úr *Ungt fólk* rannsókninni árið 2020 á meðal ungmenna í 8., 9. og 10. bekk.

Aðferð og gögn

Ungt fólk rannsóknirnar eru þýðisrannsóknir, í því felst að rannsóknirnar eru ekki byggðar á hefðbundnum úrtökum heldur er reynt að ná til sem í þýðinu. Þetta er gert með því að leggja spurningalista fyrir alla nemendur sem mættir eru til skóla á tilteknum degi með það að leiðarljósi að lágmarka vikmörk niðurstaðna. Niðurstöður þessara kannana eru því mjög áreiðanlegar, hvort sem litið er til tiltekinnar landssvæða eða mismunandi hópa.

Þátttakendur og framkvæmd

Niðurstöðurnar í þessari skýrslu á eru byggðar á könnun sem lögð var fyrir alla nemendur í 8. til 10. bekk á Íslandi í febrúar árið 2020. Framkvæmd og úrvinnsla rannsóknarinnar var á vegum Rannsókna & greiningar við Háskólann í Reykjavík. Spurningalistar voru sendir í alla skóla á landinu þar sem kennarar sáu um að leggja þá fyrir eftir skýrum fyrirmælum. Með hverjum spurningalista fylgdi ómerkt umslag sem þátttakendur settu listann í að útfyllingu lokinni. Ítrekað var fyrir þátttakendum að rita hvorki nafn né kennitölu á spurningalistana svo útilokað væri að rekja svörin til þeirra. Jafnframt voru þeir vinsamlegast beðnir um að svara öllum spurningunum eftir bestu samvisku og biðja um hjálp ef þeir þyrftu á að halda.

Allir nemendur sem sátu í kennslustundum daginn sem könnunin fór fram svöruðu spurningalistanum alls 10.778. Samtals fengust gild svör frá 3766 nemendum í 8. bekk,

3494 nemendum í 9. bekk og 3409 í 10. bekk. Auk þeirra voru 109 einstaklingar sem ekki svöruðu spurningunni um í hvaða bekk þeir væru. Heildarsvarhlutfall á landsvísu var 85%.

Mælitæki

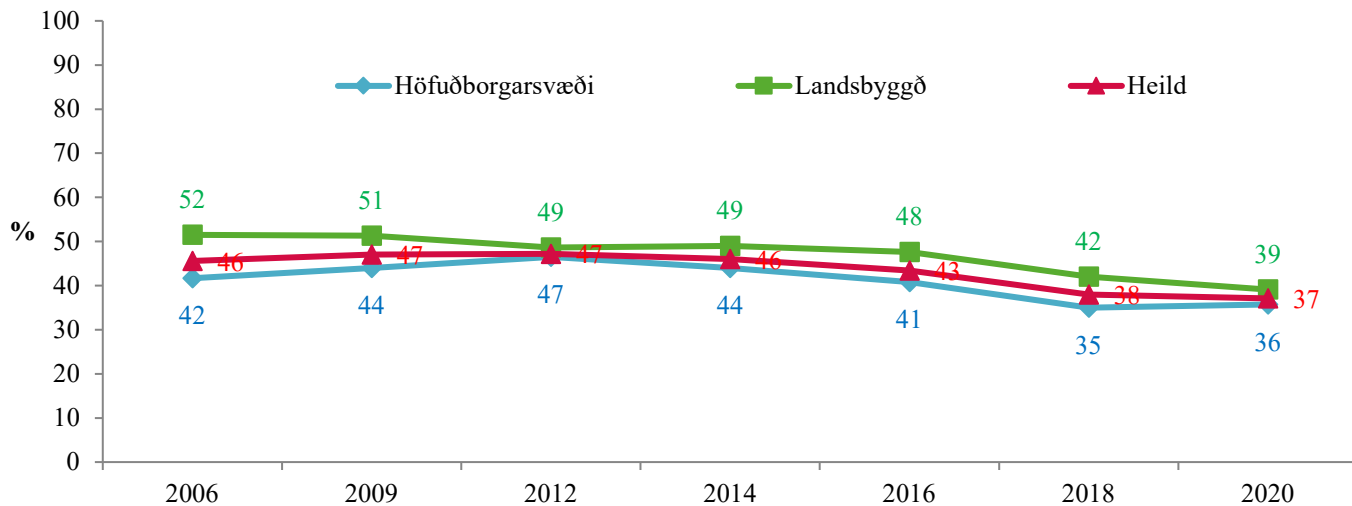
Mælitæki rannsóknarinnar eru ítarlegir spurningalistar sem hafa verið þróaðir ár frá ári, fyrst af starfsfólki Rannsóknastofnunar uppeldis- og menntamála en frá árinu 1998 af Rannsóknum & greiningu. Spurningarnar eru mótaðar af fagfólki í félagsvísindum þar sem farið er eftir ströngum kröfum um að þær geti af sér öruggar niðurstöður, að áreiðanleiki og réttmæti sé ávallt í fyrirrúmi. Spurningalistinn fyrir 8.- 10. bekk árið 2020 var 30 blaðsíður og innihélt 83 spurningar í mismunandi mörgum liðum.

Úrvinnsla gagna

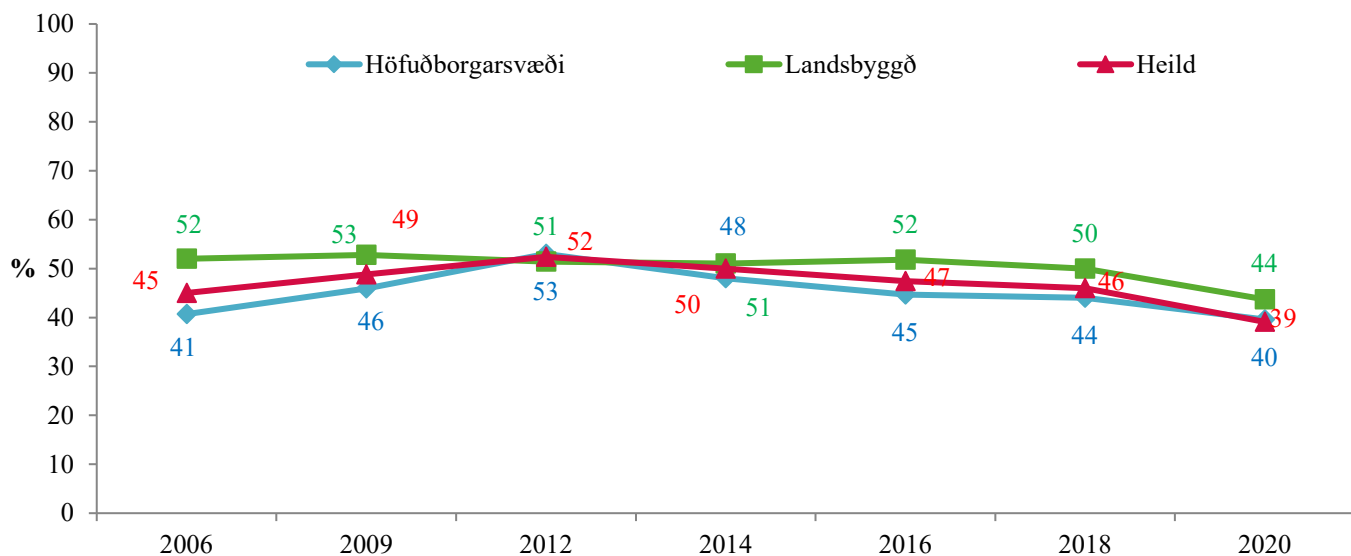
Í skýrslunni er hlutfall í prósentum sett fram á myndum en í töflum sést fjöldi nemenda sem svarar og prósentuhlutfall í sviga fyrir aftan. Samanburður er gerður á milli kynja, landsvæða og bekkja. Of langt mál er að telja hér upp allar þær spurningar sem notaðar eru í skýrslunni eða hvernig einstakar breytur eru kóðaðar en áhugasömum er bent á að hafa samband við starfsfólk Rannsókna & greiningar ef nákvæmari skýringa er óskað.

Niðurstöður

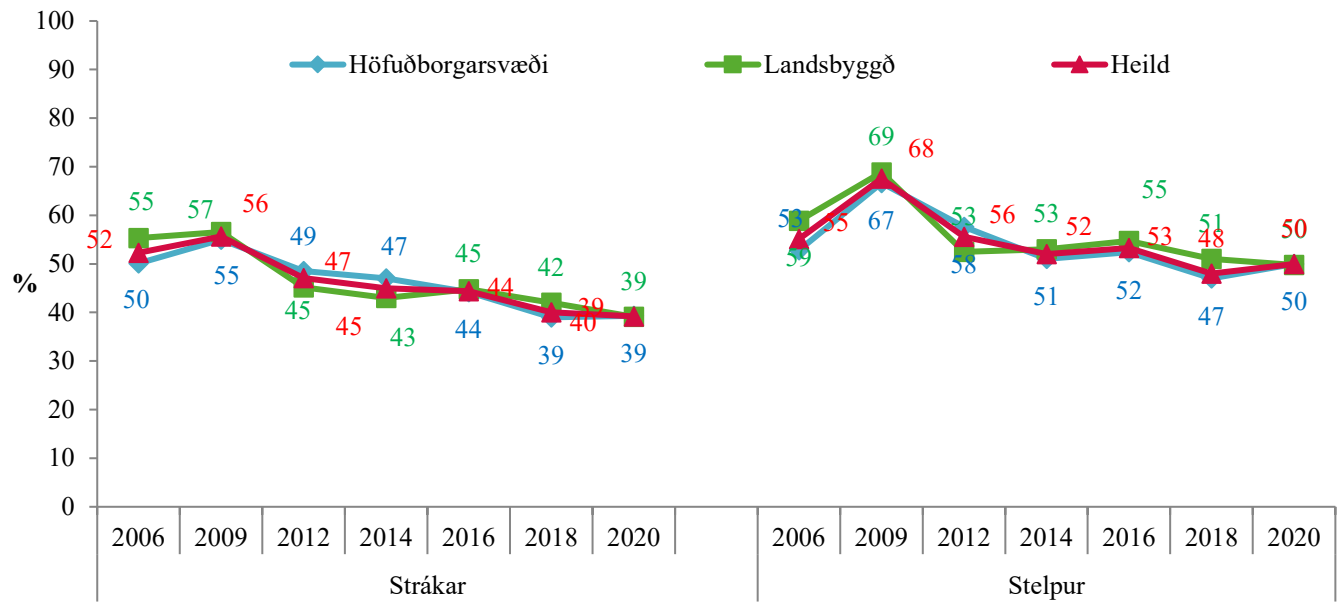
Félags- og tómstundastarf



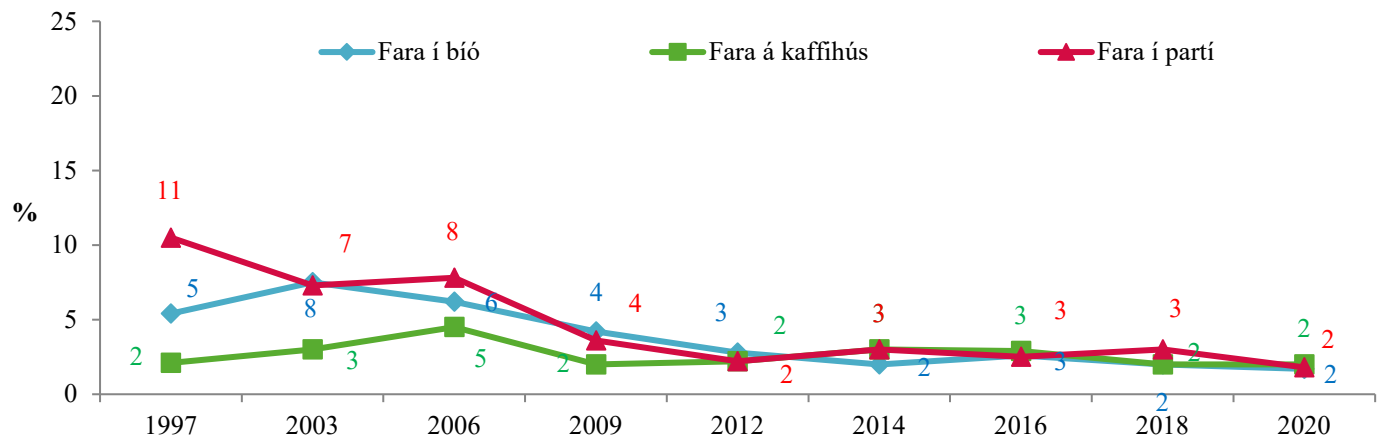
Mynd 1. Hlutfall **stráka** í 9. og 10. bekk frá 2006 til 2020 sem taka þátt í skipulögðu félags- eða tómstundastarfi einu sinni í viku eða oftar.



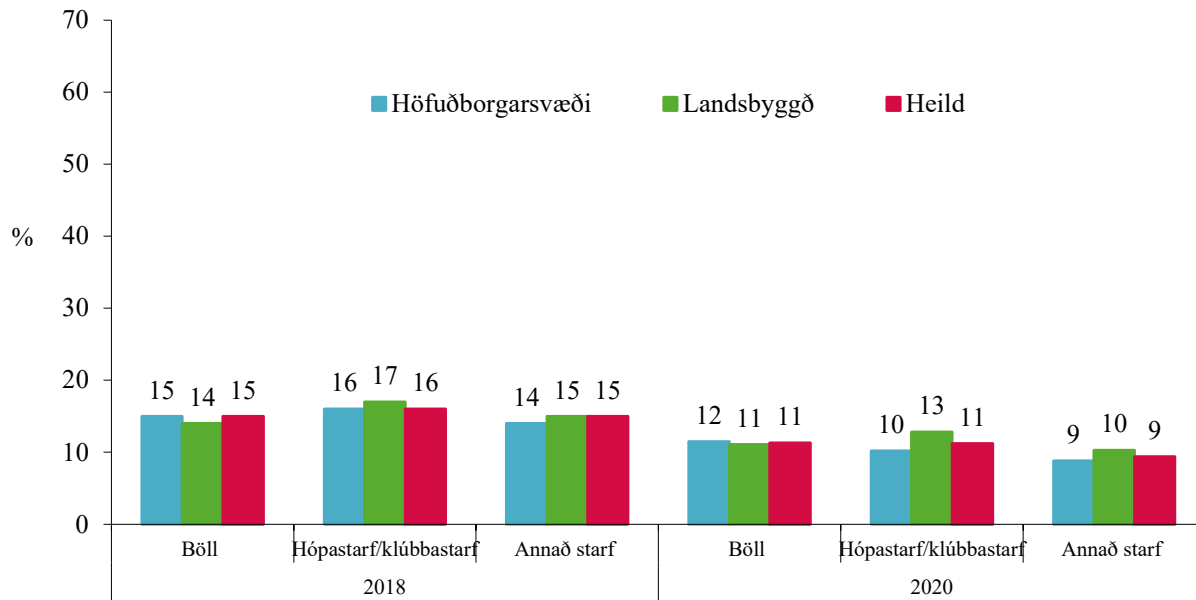
Mynd 2. Hlutfall **stelpna** í 9. og 10. bekk frá 2006 til 2020 sem taka þátt í skipulögðu félags- eða tómstundastarfi einu sinni í viku eða oftar.



Mynd 3. Hlutfall stráka og stelpna í 8. bekk frá 2006 til 2020 sem taka þátt í skipulögðu félags- eða tólmundastarfi einu sinni í viku eða oftar.



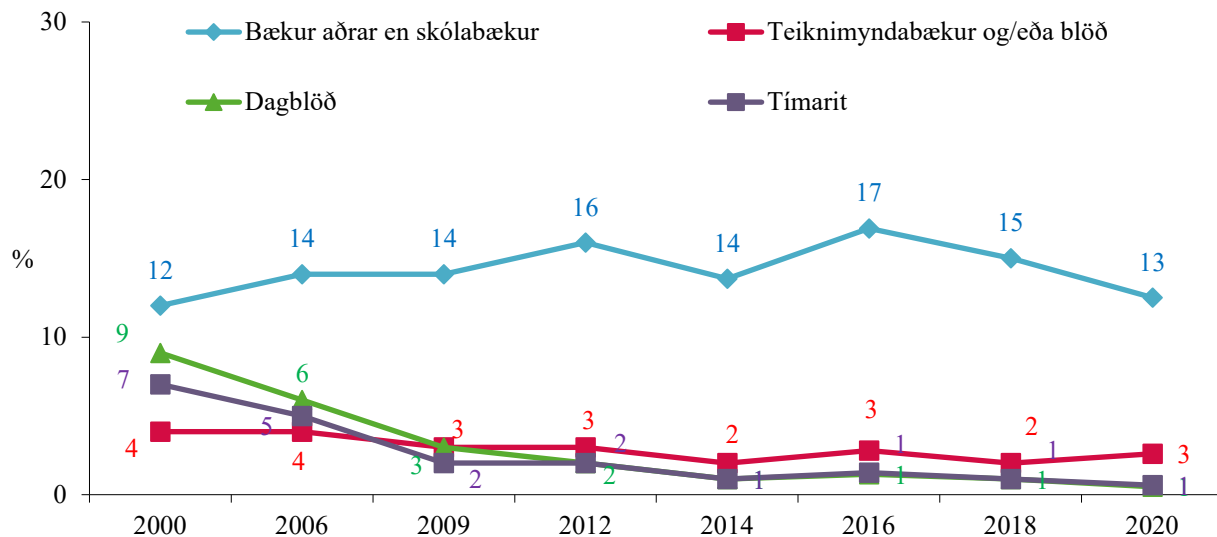
Mynd 4. Hlutfall nemenda í 9. og 10. bekk frá 1997 til 2020 sem fara í bíó, á kaffihús, og/eða í partí, vikulega eða oftar.



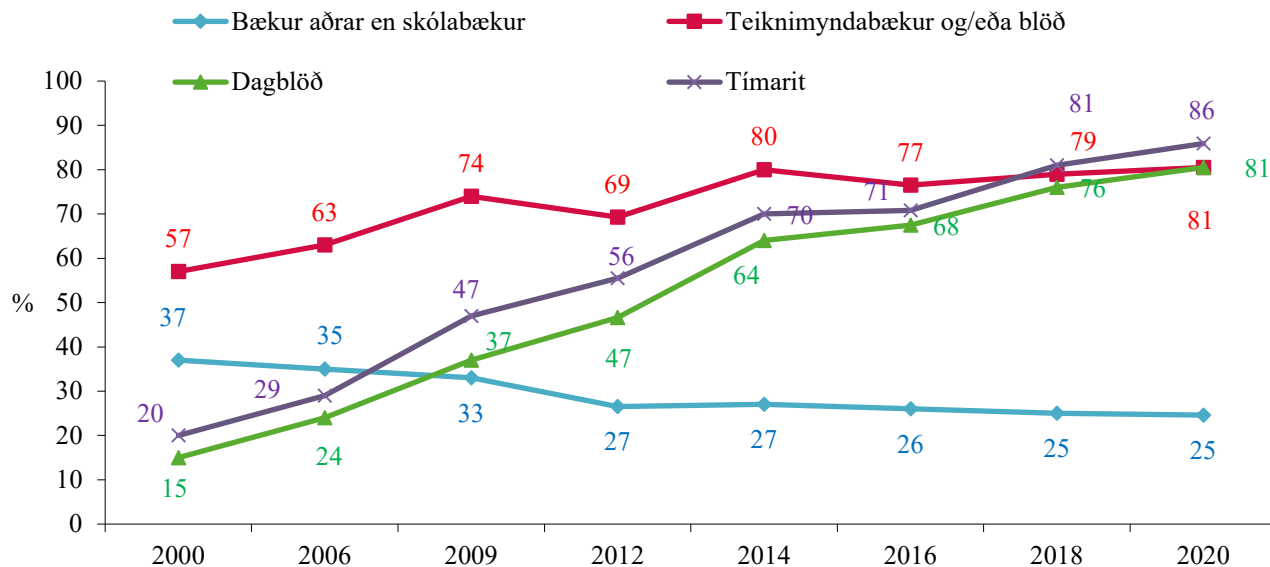
Mynd 5. Hlutfall nemenda í 9. og 10. bekk sem taka þátt í starfi félagsmiðstöðva nokkrum sinnum í mánuði eða oftar, árin 2018 og 2020.

Tafla 1. Hlutfall nemenda í 8., 9. og 10. bekk árið 2020 sem segjast taka þátt nemendaráði eða ungmennaráði, nokkrum sinnum í mánuði eða oftar.

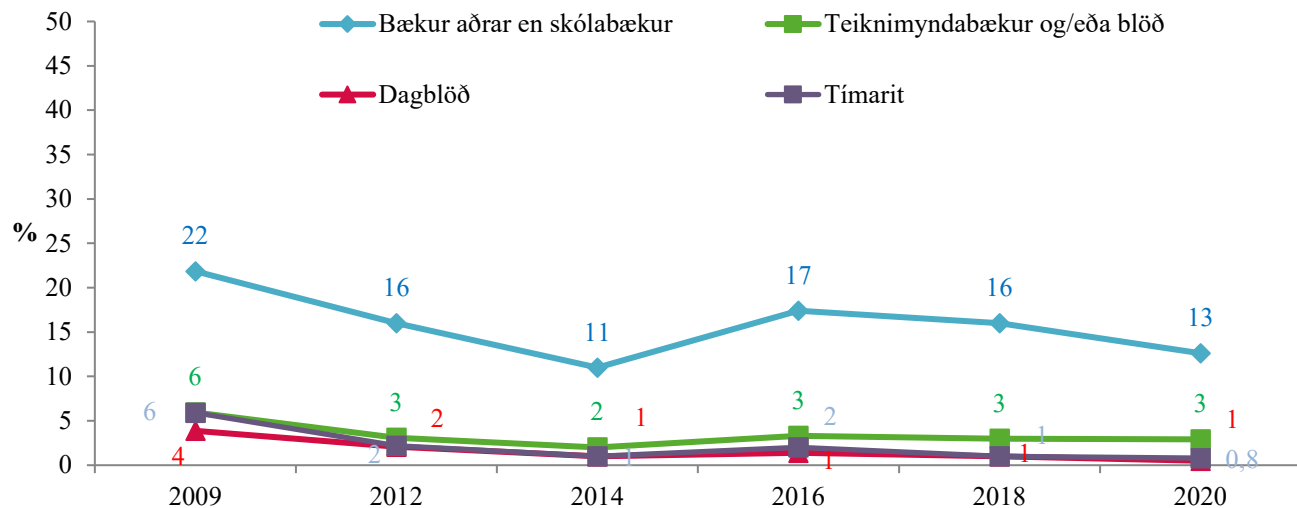
Frístundastarf í skóla:	Höfuðborgarsvæði 2020	Landsbyggð 2020
	8., 9. og 10. bekkur	8., 9. og 10. bekkur
Nemendaráð	10,2	13,2
Ungmennaráð	3,5	4,3



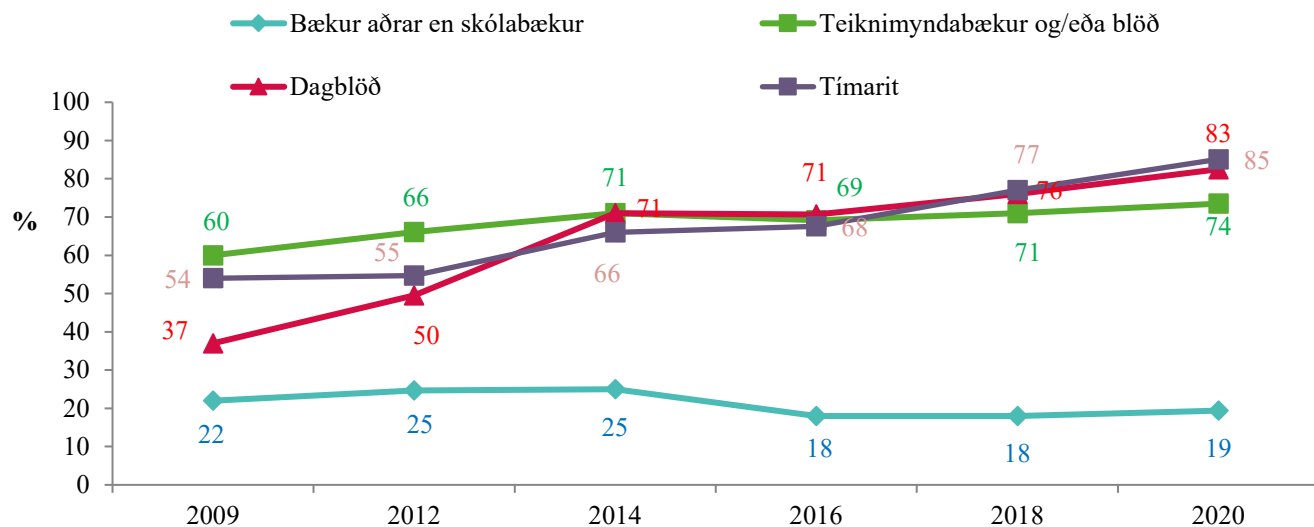
Mynd 6. Hlutfall nemenda í 9. og 10. bekk árin 2000 til 2020 sem verja fjórum klukkustundum eða meira í hverri viku í að lesa bækur aðrar en skólabækur, teiknimyndabækur og/eða blöð, dagblöð, eða tímarit.



Mynd 7. Hlutfall nemenda í 9. og 10. bekk árin 2000 til 2020 sem segjast aldrei lesa (verja engum tíma í viku) bækur aðrar en skólabækur, teiknimyndabækur og/eða blöð, dagblöð, eða tímarit.



Mynd 8. Hlutfall nemenda í 8. bekk árin 2009 til 2020 sem verja fjórum klukkustundum eða meira í hverri viku í að lesa bækur aðrar en skólabækur, teiknimyndabækur og/eða blöð, dagblöð og tímarit.



Mynd 9. Hlutfall nemenda í 8. bekk árin 2009 til 2020 sem segjast aldrei lesa (verja engum tíma í viku) bækur aðrar en skólabækur, teiknimyndabækur og/eða blöð, dagblöð og tímarit.

Tölvu- og netnotkun

Tafla 2. Hlutfall stráka og stelpna í 8., 9. og 10. bekk eftir því hversu miklum tíma þau verja að jafnaði í að horfa á myndir, þætti eða myndbönd á hverjum degi, árið 2020.

Horfa á myndir, þætti eða myndbönd, að jafnaði á degi hverjum	Höfuðborgarsvæði		Landsbyggð	
	Strákar	Stelpur	Strákar	Stelpur
	8., 9. og 10. bekkur	8., 9. og 10. bekkur	8., 9. og 10. bekkur	8., 9. og 10. bekkur
Nær engum tíma	3,9	2,7	4,8	2,5
1/2 til 3 klst.	75,2	77,1	75,1	75,1
4 klst. eða meira	20,9	20,3	20,1	22,4

Tafla 3. Hlutfall stráka og stelpna í 8., 9. og 10. bekk eftir því hversu miklum tíma þau verja að jafnaði í að spila tölvuleiki á netinu hverjum degi, árið 2020.

Horfa á myndir, þætti eða myndbönd, að jafnaði á degi hverjum	Höfuðborgarsvæði		Landsbyggð	
	Strákar	Stelpur	Strákar	Stelpur
	8., 9. og 10. bekkur	8., 9. og 10. bekkur	8., 9. og 10. bekkur	8., 9. og 10. bekkur
Nær engum tíma	21,5	74,7	22	72,7
1/2 til 3 klst.	58	22,6	54,1	24,5
4 klst. eða meira	20,4	2,6	23,9	2,9

Tafla 4. Hlutfall stráka og stelpna í 8., 9. og 10. bekk eftir því hversu miklum tíma þau verja að jafnaði í að spila tölvuleiki sem EKKI eru á netinu hverjum degi, árið 2020.

Horfa á myndir, þætti eða myndbönd, að jafnaði á degi hverjum	Höfuðborgarsvæði		Landsbyggð	
	Strákar	Stelpur	Strákar	Stelpur
	8., 9. og 10. bekkur	8., 9. og 10. bekkur	8., 9. og 10. bekkur	8., 9. og 10. bekkur
Nær engum tíma	48,1	75,9	47,5	72,8
1/2 til 3 klst.	42,5	22,4	42,3	25,3
4 klst. eða meira	9,3	1,7	10,2	1,8

Tafla 5. Hlutfall stráka og stelpna í 8., 9. og 10. bekk eftir því hversu miklum tíma þau verja að jafnaði í að vera á samskiptamiðlum á netinu (t.d. Facebook, Snapchat, Twitter, Instagram, Vine, Tumblr, WhatsApp, Skype o.fl.) á hverjum degi, árið 2020.

Horfa á myndir, þætti eða myndbönd, að jafnaði á degi hverjum	Höfuðborgarsvæði		Landsbyggð	
	Strákar	Stelpur	Strákar	Stelpur
	8., 9. og 10. bekkur	8., 9. og 10. bekkur	8., 9. og 10. bekkur	8., 9. og 10. bekkur
Nær engum tíma	13,2	3,4	11,9	2,3
1/2 til 3 klst.	72,6	68,7	72,7	67,3
4 klst. eða meira	14,2	28	15,4	30,4

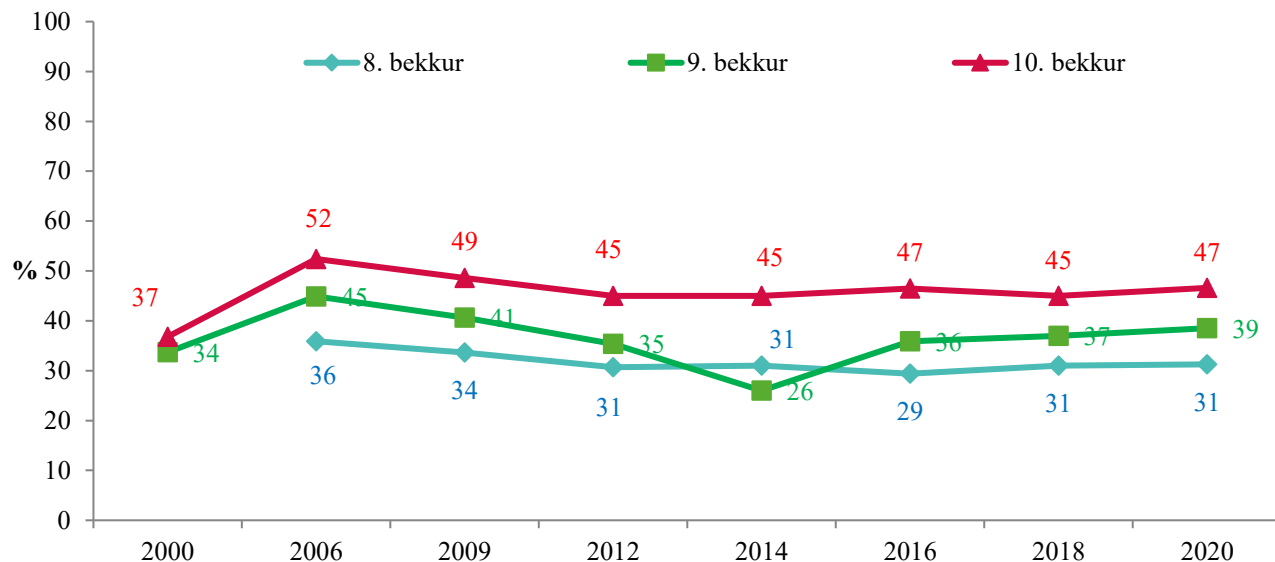
Tafla 6. Hlutfall stráka og stelpna í 8., 9. og 10. bekk eftir því hversu miklum tíma þau verja að jafnaði í að nota netið til annars en að vera á samskiptamiðlum eða í tölvuleikjum (t.d. skoða fréttir, myndir eða lesa texta) á hverjum degi, árið 2020.

Horfa á myndir, þætti eða myndbönd, að jafnaði á degi hverjum	Höfuðborgarsvæði		Landsbyggð	
	Strákar	Stelpur	Strákar	Stelpur
	8., 9. og 10. bekkur	8., 9. og 10. bekkur	8., 9. og 10. bekkur	8., 9. og 10. bekkur
Nær engum tíma	37,8	44,6	38,7	39
1/2 til 3 klst.	56,8	51,6	55,7	56,8
4 klst. eða meira	5,4	3,8	5,6	4,2

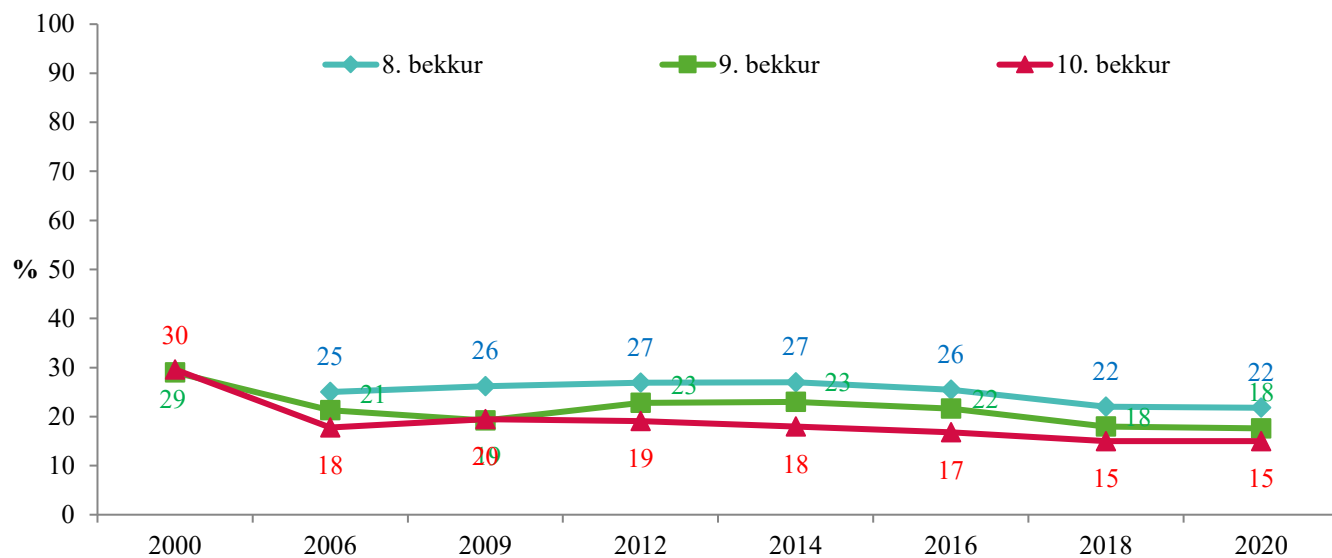
Tafla 7. Hlutfall stráka og stelpna í 8., 9. og 10. bekk eftir því hversu miklum tíma þau verja að jafnaði í að nota tölvur í annað en að vera á netinu eða spila tölvuleiki (t.d. læra, skrifa texta, vinna með myndir) á hverjum degi, árið 2020.

Horfa á myndir, þætti eða myndbönd, að jafnaði á degi hverjum	Höfuðborgarsvæði		Landsbyggð	
	Strákar	Stelpur	Strákar	Stelpur
	8., 9. og 10. bekkur	8., 9. og 10. bekkur	8., 9. og 10. bekkur	8., 9. og 10. bekkur
Nær engum tíma	39,1	36,8	41,4	36,3
1/2 til 3 klst.	57,1	59,3	54,9	60,1
4 klst. eða meira	3,8	3,9	3,7	3,6

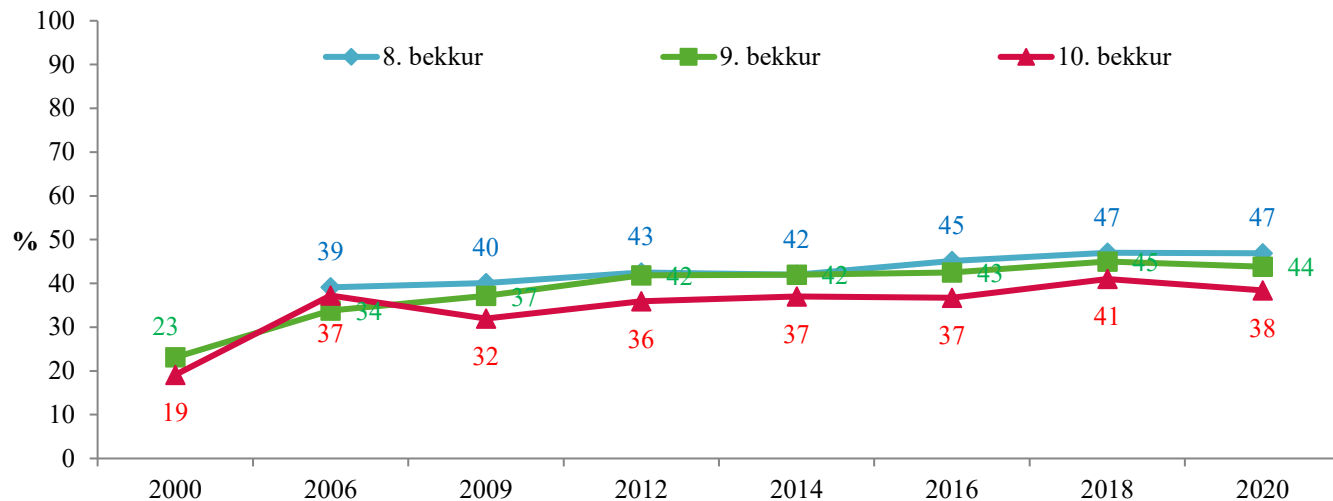
Íþróttir og hreyfing



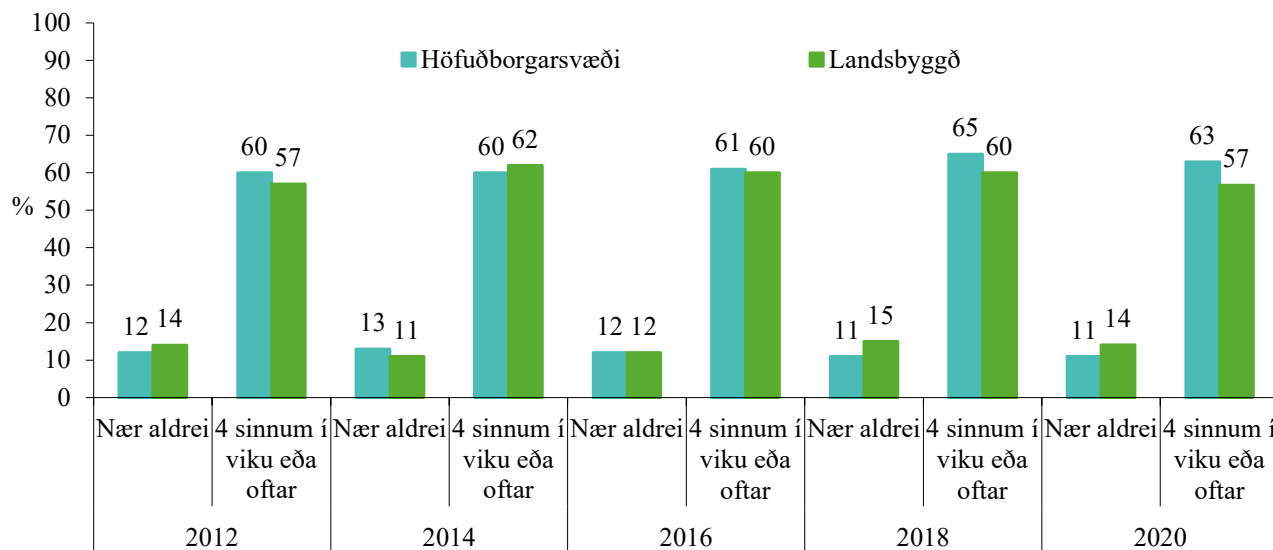
Mynd 10. Hlutfall nemenda í 8., 9. og 10. bekk árin 2000 til 2020 sem segjast nær aldrei stunda íþróttir með íþróttafélagi.



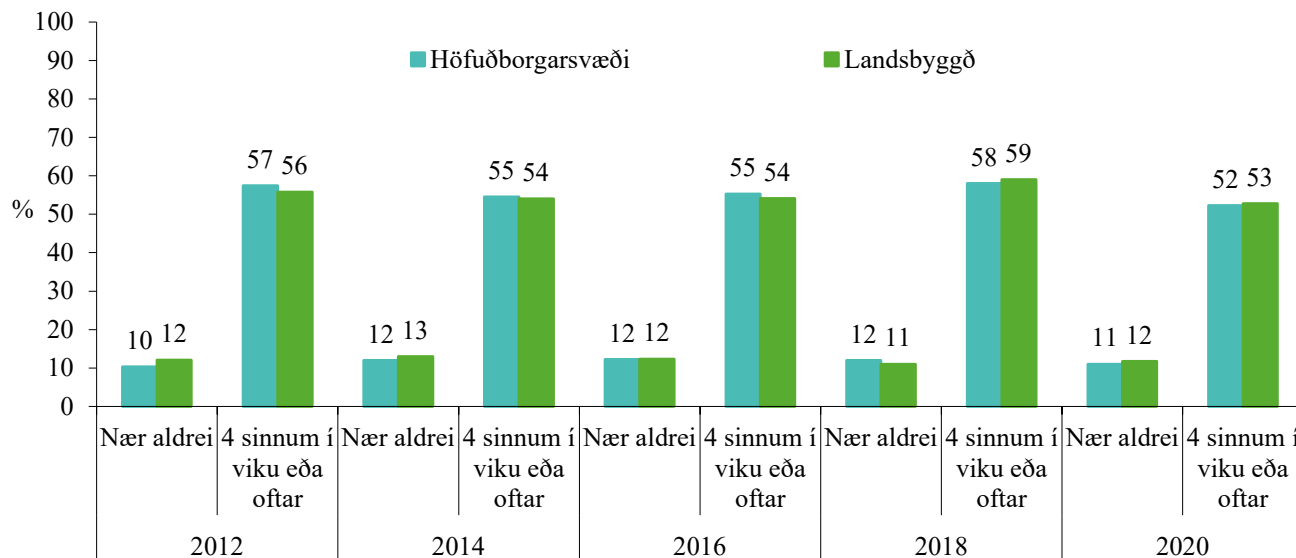
Mynd 11. Hlutfall nemenda í 8., 9. og 10. bekk árin 2000 til 2020 sem segjast stunda íþróttir með íþróttafélagi 1 til 3 sinnum í viku.



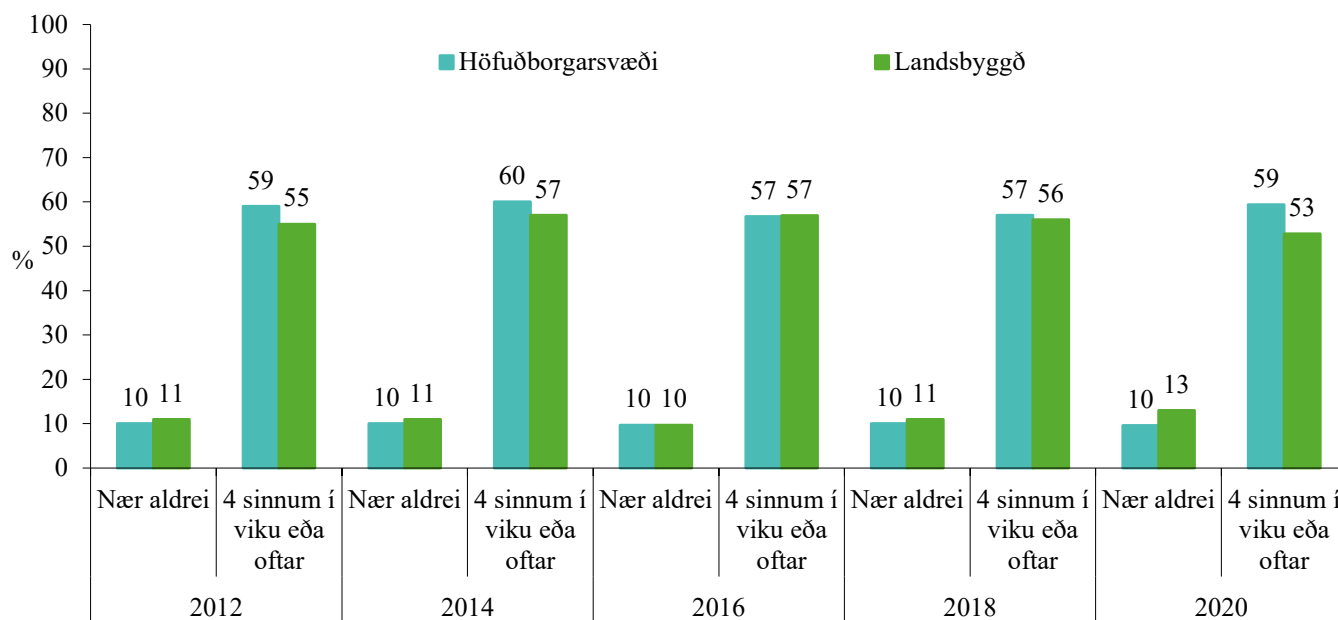
Mynd 12. Hlutfall nemenda í 8., 9. og 10. bekk árin 2000 til 2020 sem segjast stunda íþróttir með íþróttafélagi fjórum sinnum í viku eða oftar.



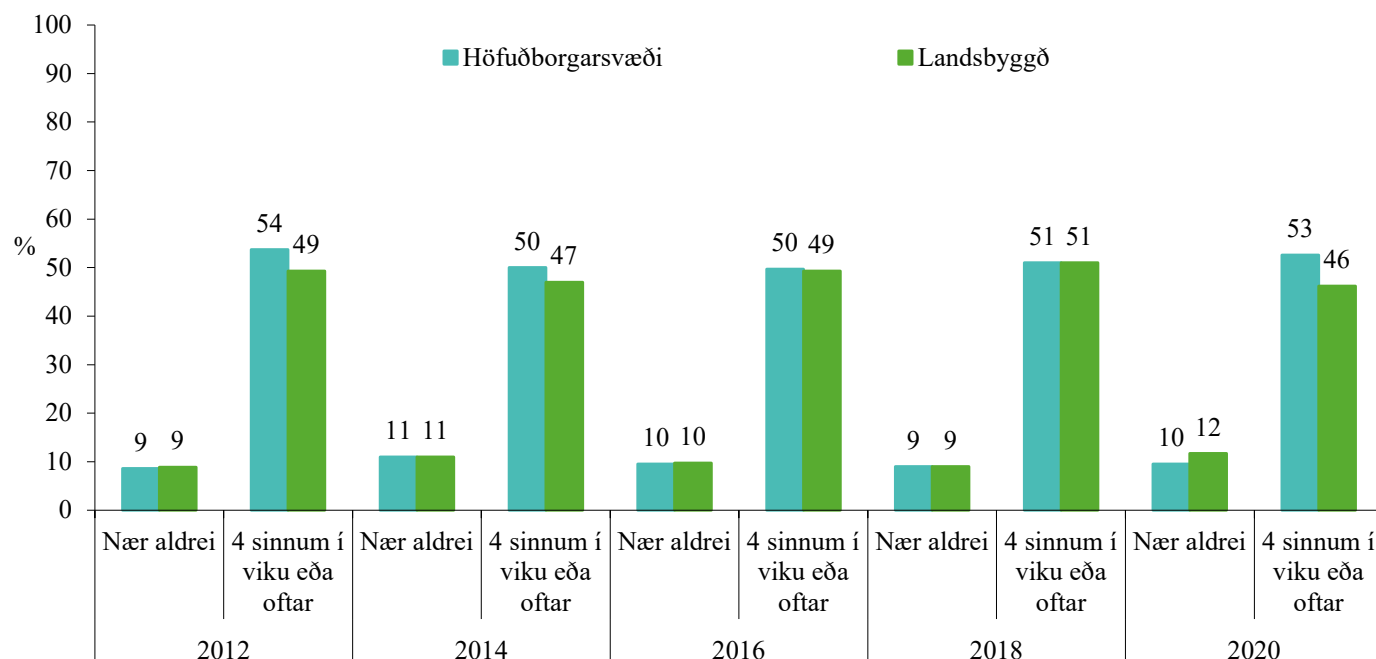
Mynd 13. Hlutfall **stráka** í 9. og 10. bekk árin 2012 til 2020 eftir því hve oft þeir stunda íþróttir eða líkamsrækt í viku hverri.



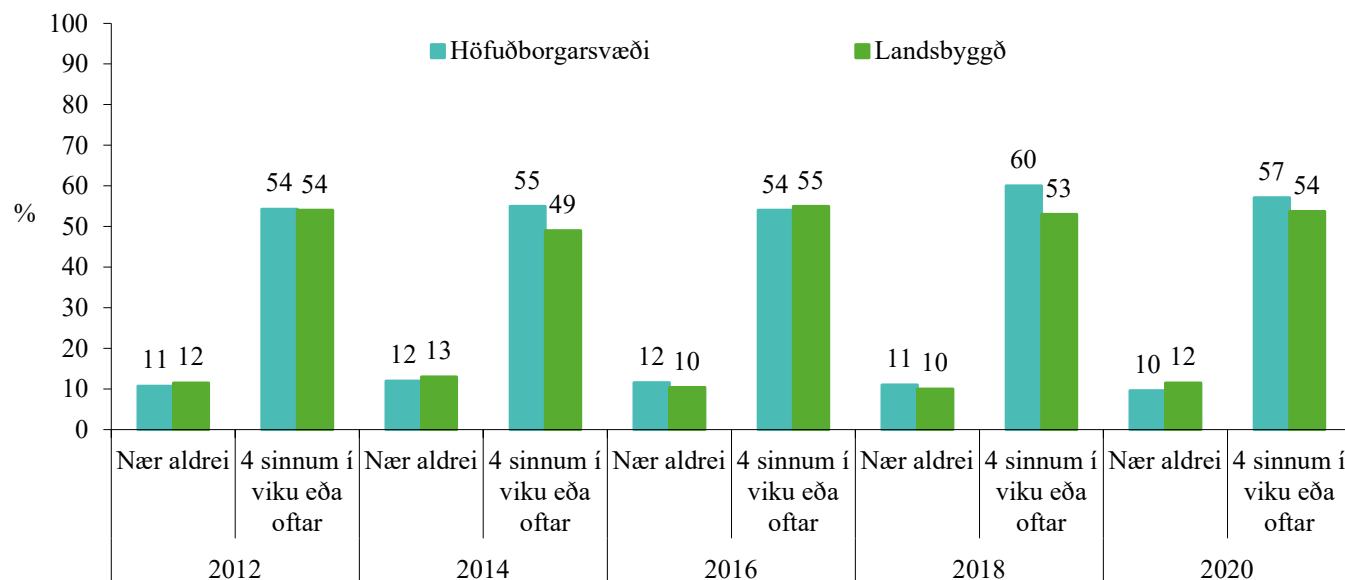
Mynd 14. Hlutfall **stelpna** í 9. og 10. bekk árin 2012 til 2020 eftir því hve oft þær stunda íþróttir eða líkamsrækt í viku hverri.



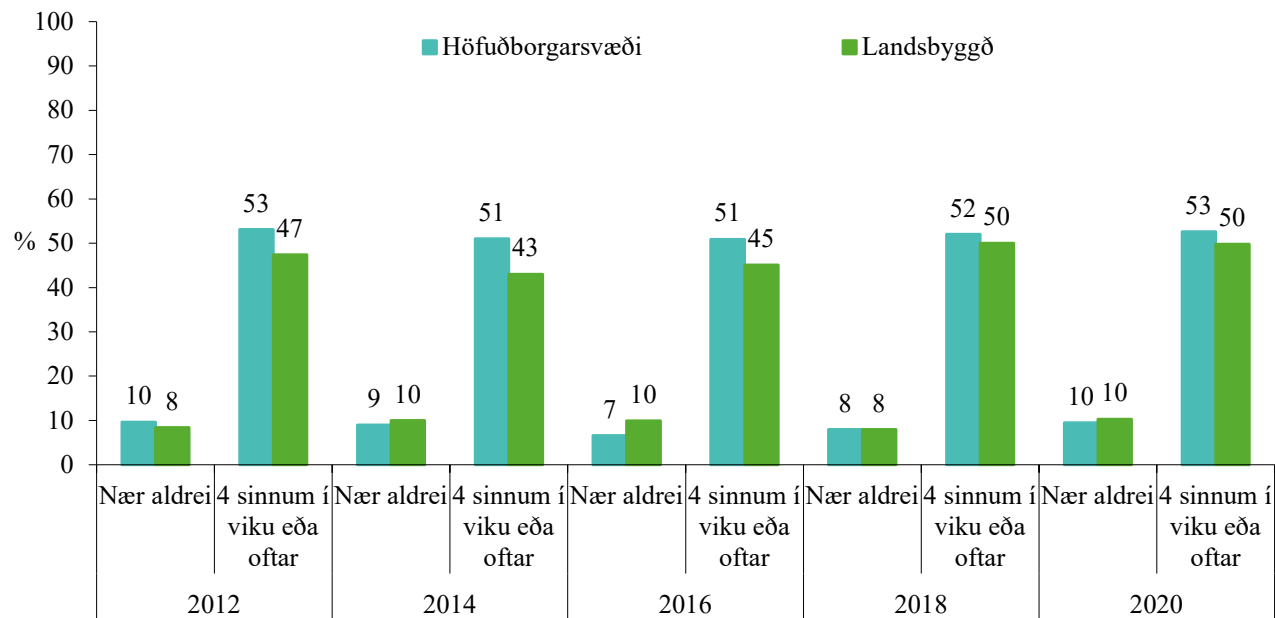
Mynd 15. Hlutfall **stráka** í 9. og 10. bekk árin 2012 til 2020 eftir því hve oft þeir reyna á sig líkamlega þannig að þeir mæðist verulega eða svitni.



Mynd 16. Hlutfall **stelpna** í 9. og 10. bekk árin 2012 til 2020 eftir því hve oft þær reyna á sig líkamlega þannig að þær mæðist verulega eða svitni.

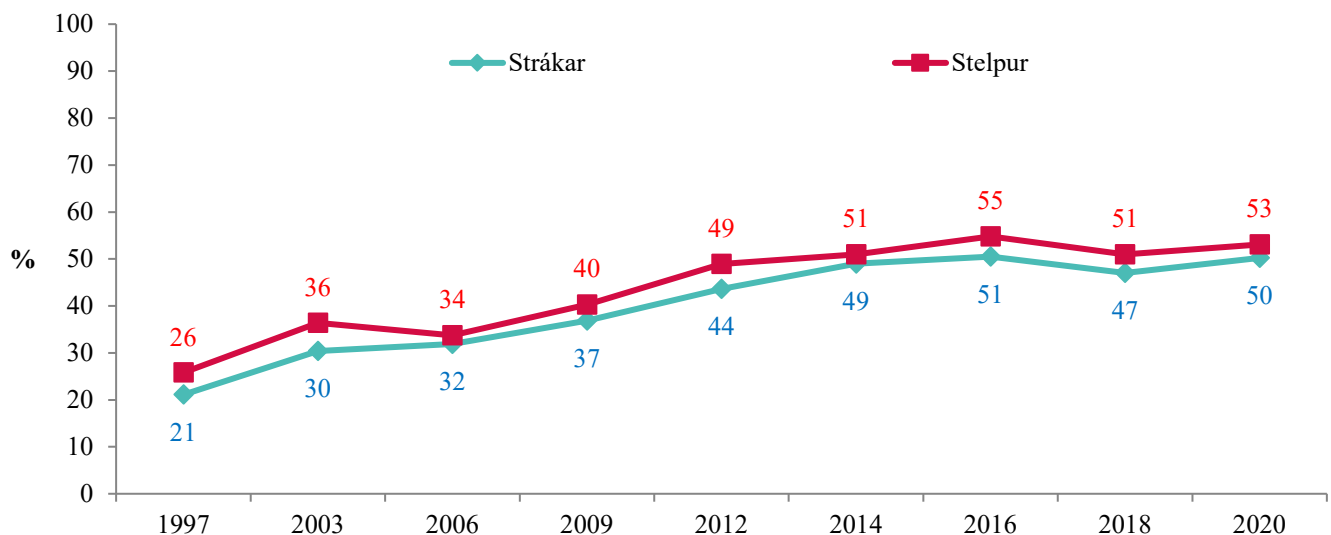


Mynd 17. Hlutfall **stráka** í 8. bekk árin 2012 til 2020 eftir því hve oft þeir reyna á sig líkamlega þannig að þeir mæðist verulega eða svitni.

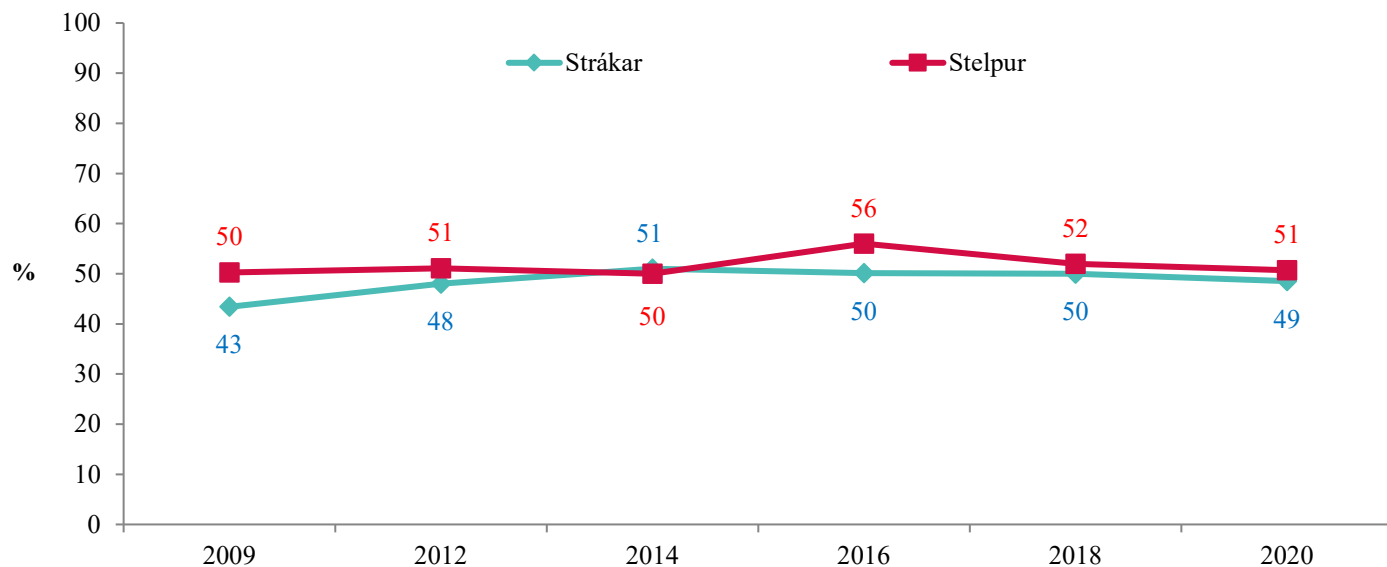


Mynd 18. Hlutfall **stelpna** í 8. bekk árin 2012 til 2020 eftir því hve oft þær reyna á sig líkamlega þannig að þær mæðist verulega eða svitni.

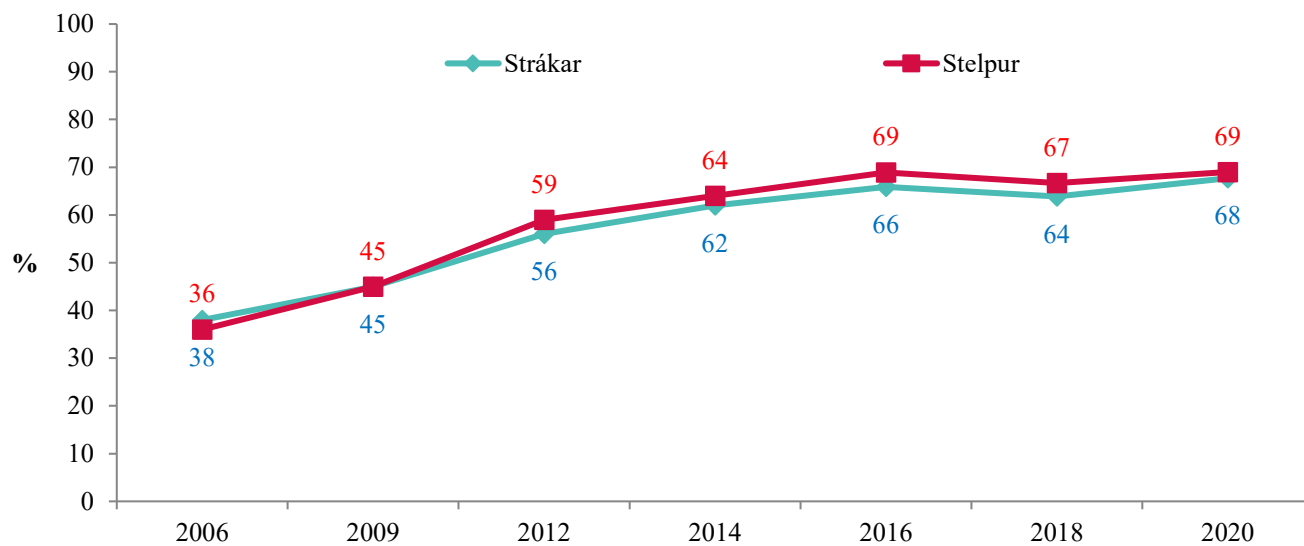
Foreldrar og uppeldi



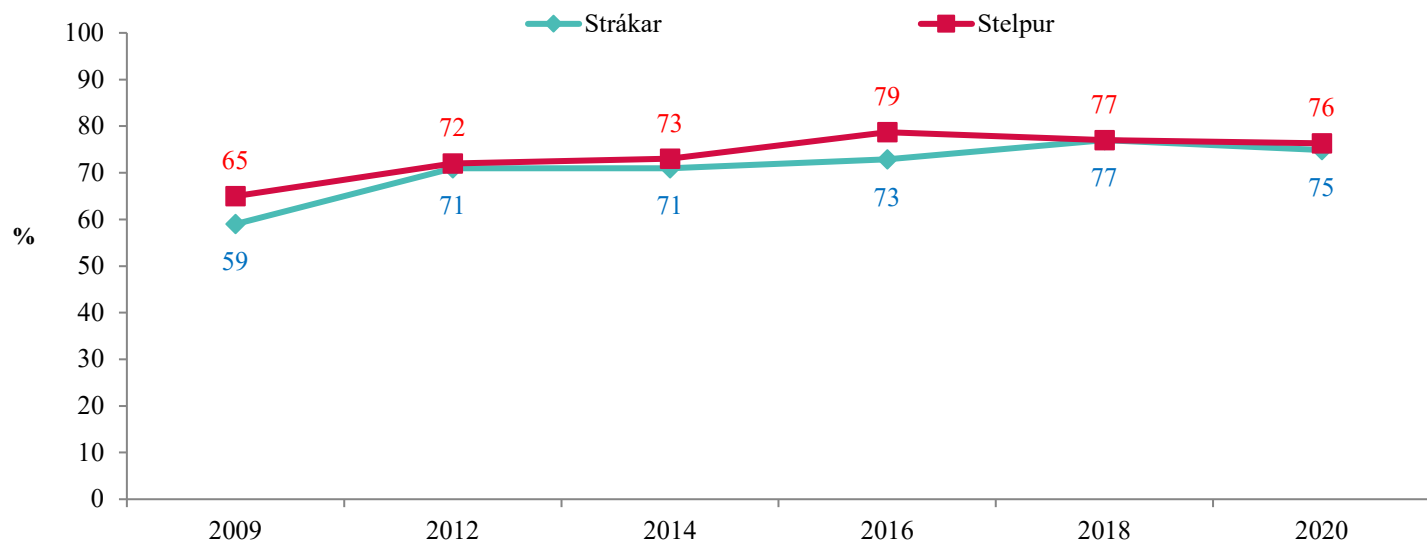
Mynd 19. Hlutfall stráka og stelpna í 9. og 10. bekk árin 1997 til 2020 sem segjast oft eða nær alltaf vera með foreldrum sínum utan skólatíma á virkum dögum.



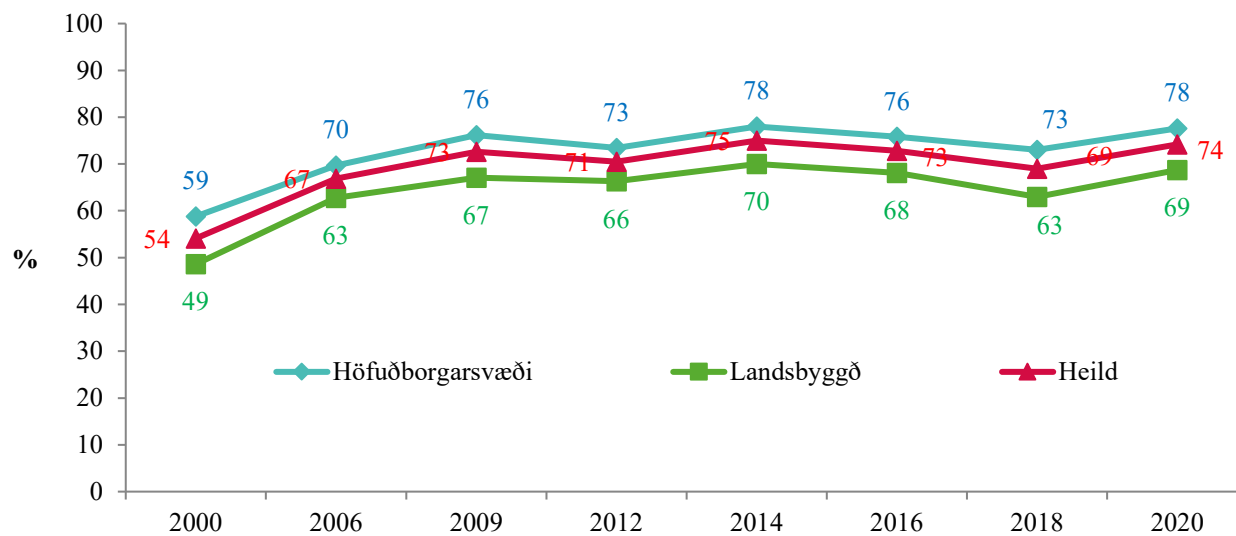
Mynd 20. Hlutfall stráka og stelpna í 8. bekk árin 2009 til 2020 sem segjast vera oft eða nær alltaf vera með foreldrum sínum utan skólatíma á virkum dögum.



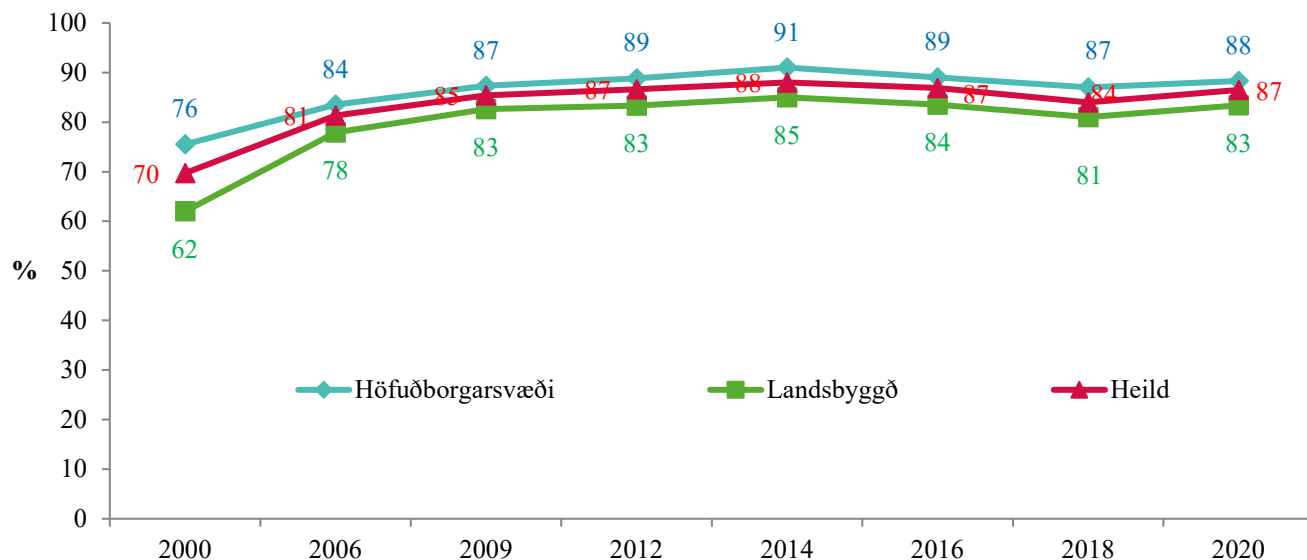
Mynd 21. Hlutfall stráka og stelpna í 9. og 10. bekk árin 2006 til 2020 sem segjast vera oft eða nær alltaf með foreldrum sínum um helgar.



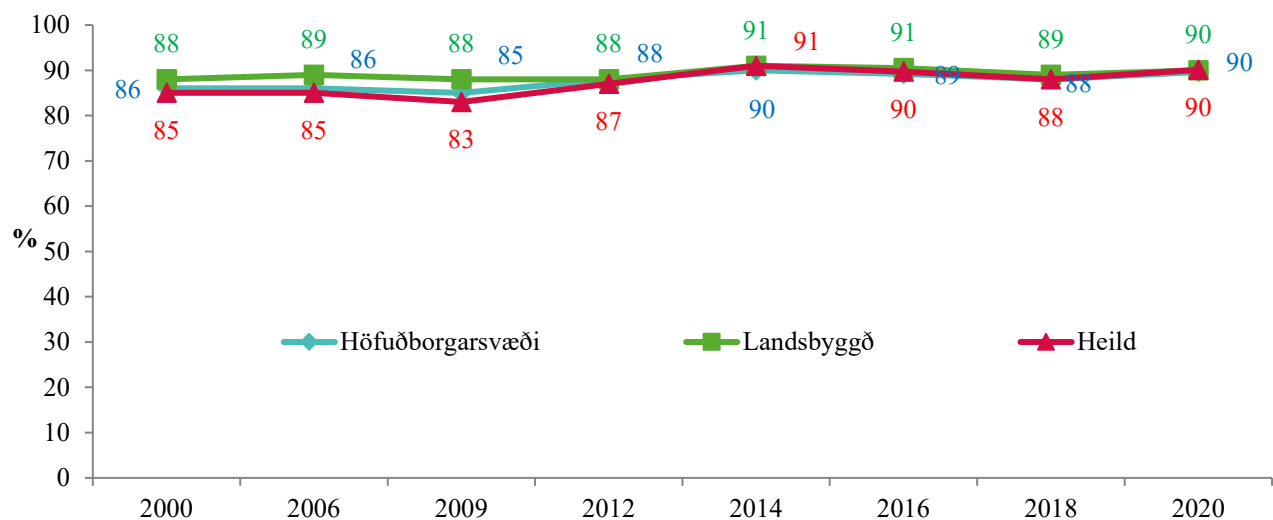
Mynd 22. Hlutfall stráka og stelpna í 8. bekk árin 2006 til 2020 sem segjast vera oft eða nær alltaf með foreldrum sínum um helgar.



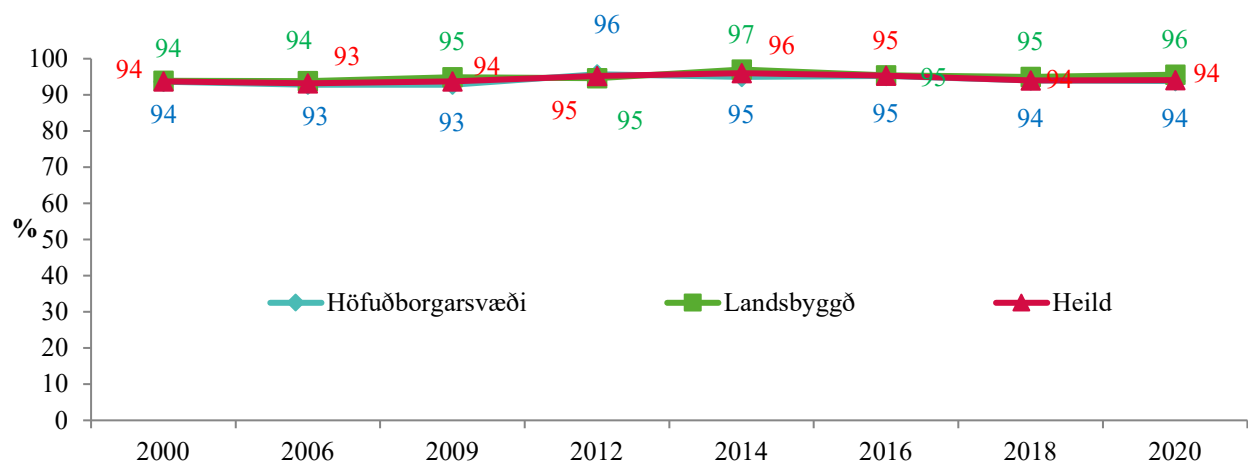
Mynd 23. Hlutfall stráka í 9. og 10. bekk árin 2000 til 2020 sem segja það eiga frekar eða mjög vel við um sig að foreldrar þeirra fylgist með því hvar þeir séu á kvöldin.



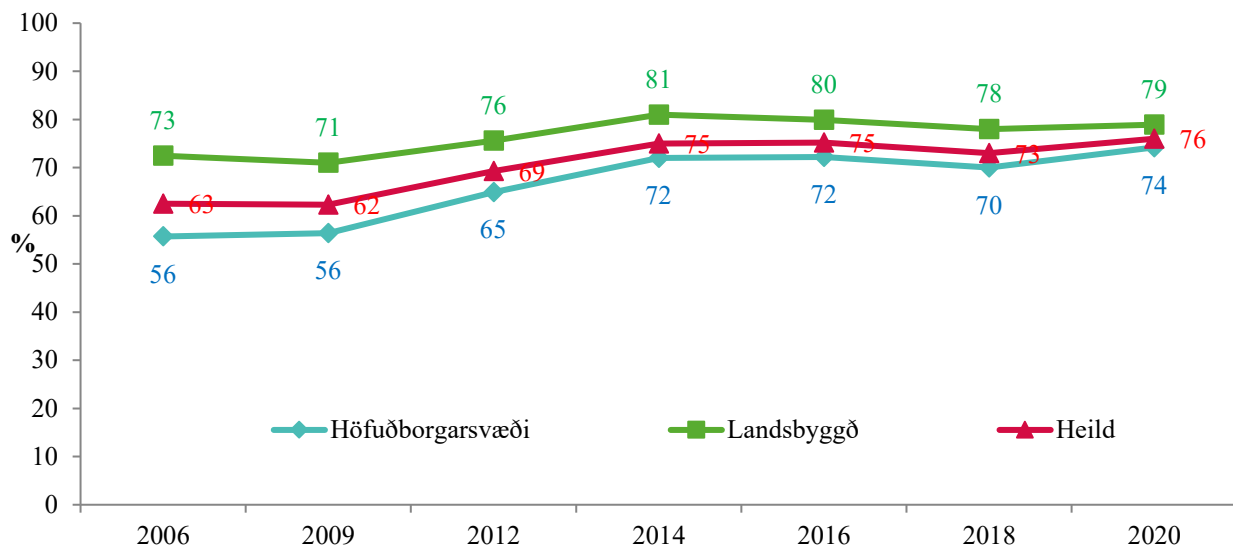
Mynd 24. Hlutfall **stelpna** í 9. og 10. bekk árin 2000 til 2020 sem segja það eiga frekar eða mjög vel við um sig að foreldrar þeirra fylgist með því hvar þær séu á kvöldin.



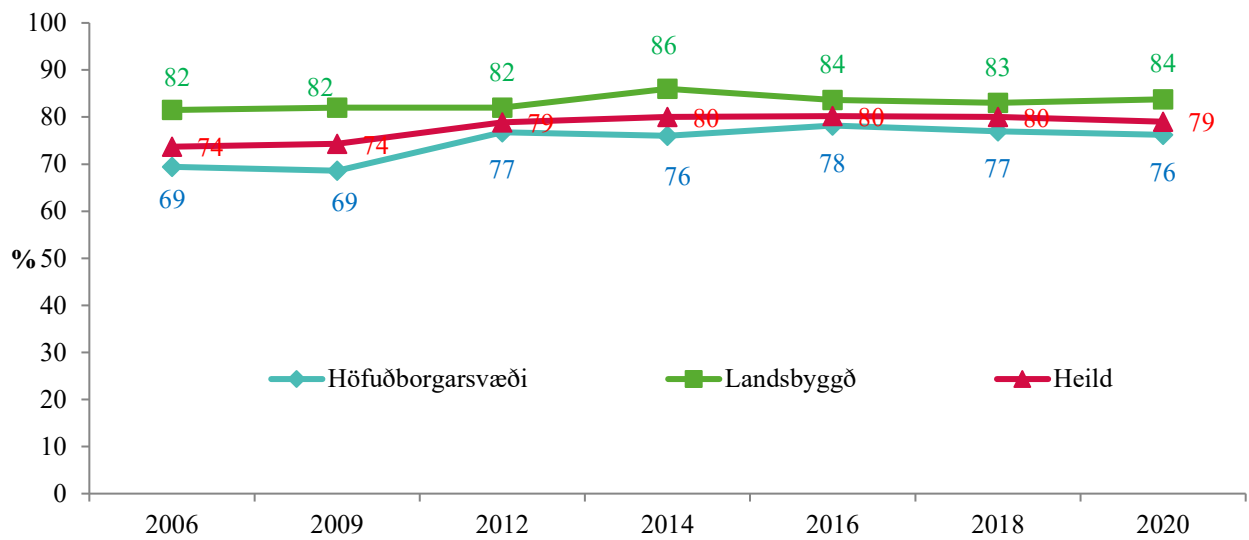
Mynd 25. Hlutfall **stráka** í 9. og 10. bekk árin 2000 til 2020, sem segja það eiga frekar eða mjög vel við um sig að foreldrar þeirra þekki vini sína/ vinkonur sínar.



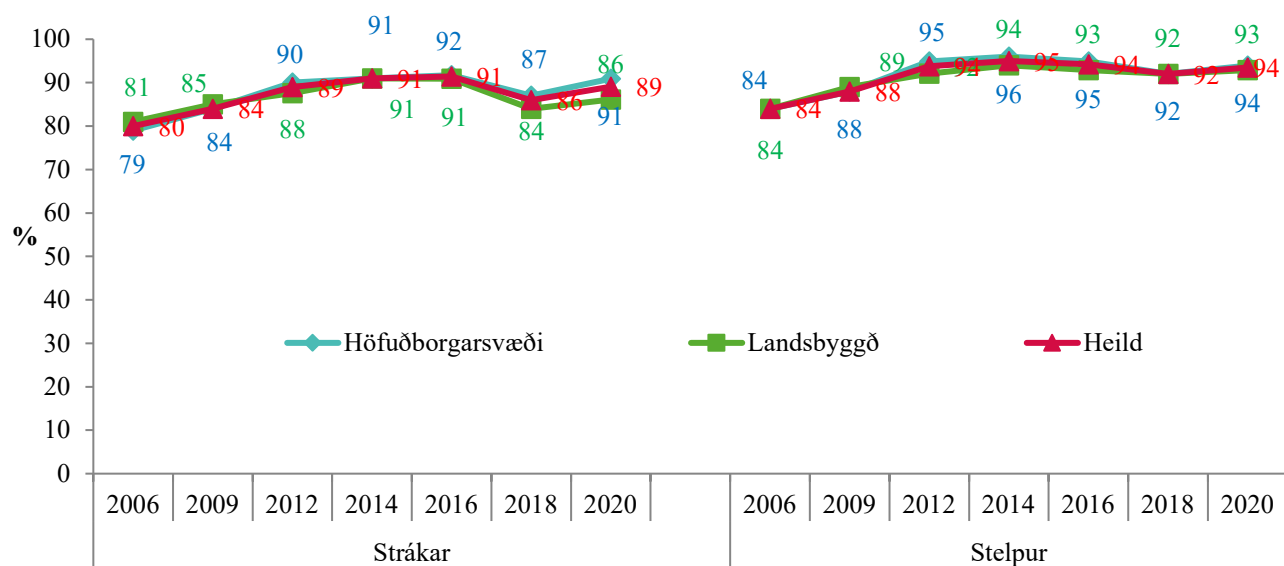
Mynd 26. Hlutfall **stelpna** í 9. og 10. bekk árin 2000 til 2020 sem segja það eiga frekar eða mjög vel við um sig að foreldrar þeirra þekki vini sína/vinkonur sínar.



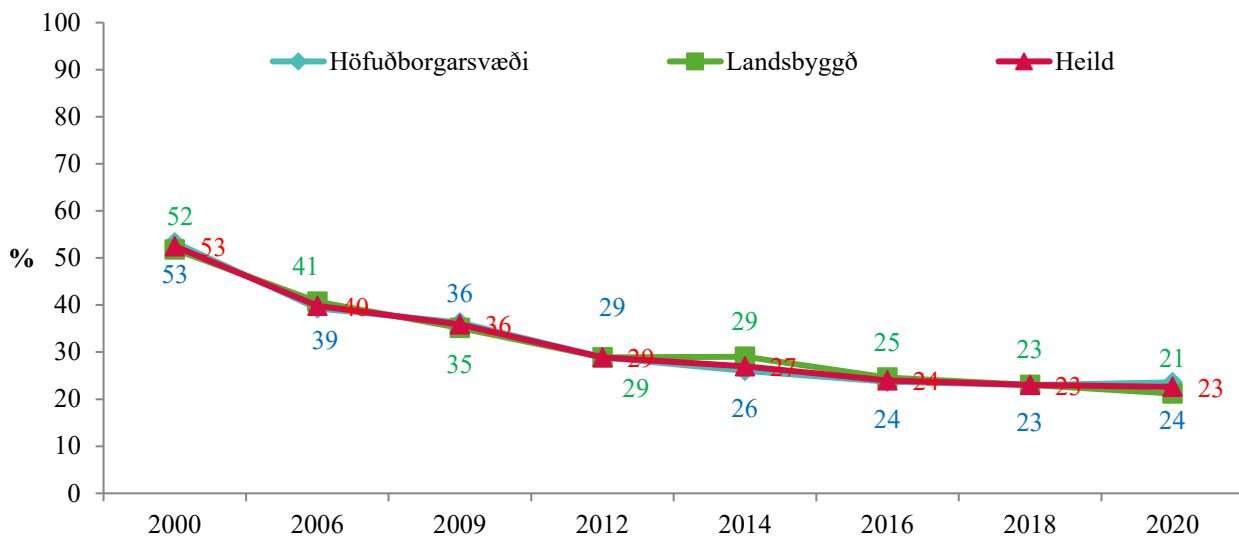
Mynd 27. Hlutfall **stráka** í 9. og 10. bekk árin 2006 til 2020 sem segja það eiga frekar eða mjög vel við um sig að foreldrar þeirra þekki foreldra vina/vinkvenna sinna.



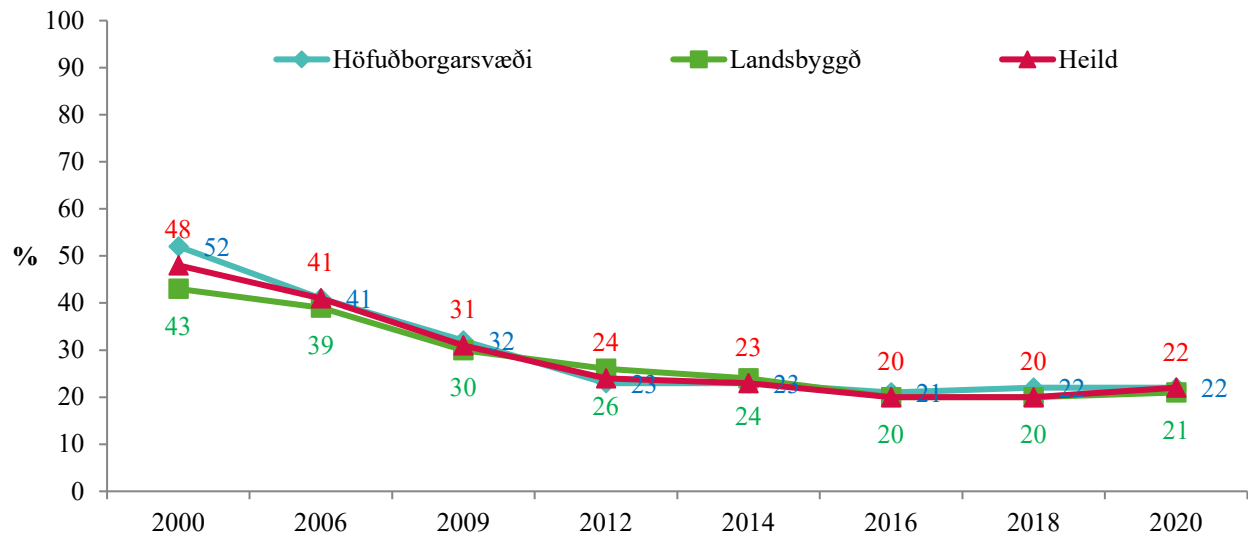
Mynd 28. Hlutfall **stelpna** í 9. og 10. bekk árin 2006 til 2020 sem segja það eiga frekar eða mjög vel við um sig að foreldrar þeirra þekki foreldra vina/vinkvenna sinna.



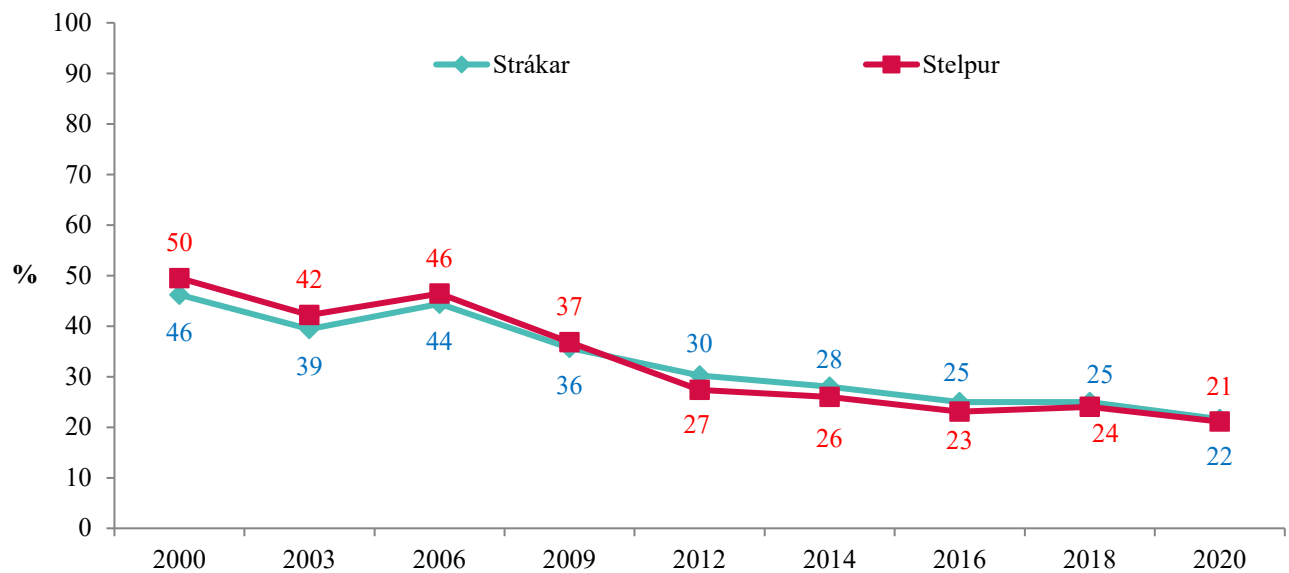
Mynd 29. Hlutfall stráka og stelpna í 9. og 10. bekk árin 2006 til 2020 sem segja foreldra sína oft eða nær alltaf vita hvar þau eru á laugardagskvöldum.



Mynd 30. Hlutfall **stráka** í 9. og 10. bekk árin 2000 til 2020 sem hafa verið úti eftir klukkan 10 að kvöldi þrisvar eða oftar síðastliðna 7 daga.

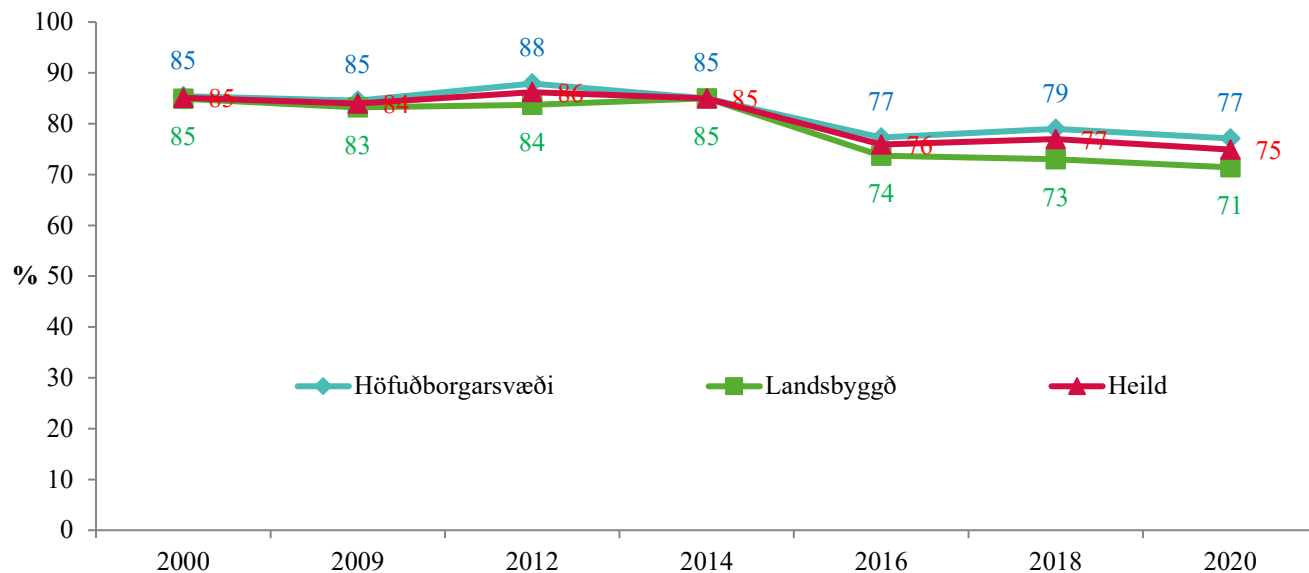


Mynd 31. Hlutfall **stelpna** í 9. og 10. bekk árin 2000 til 2020 sem hafa verið úti eftir klukkan 10 að kvöldi þrisvar eða oftar síðastliðna 7 daga.

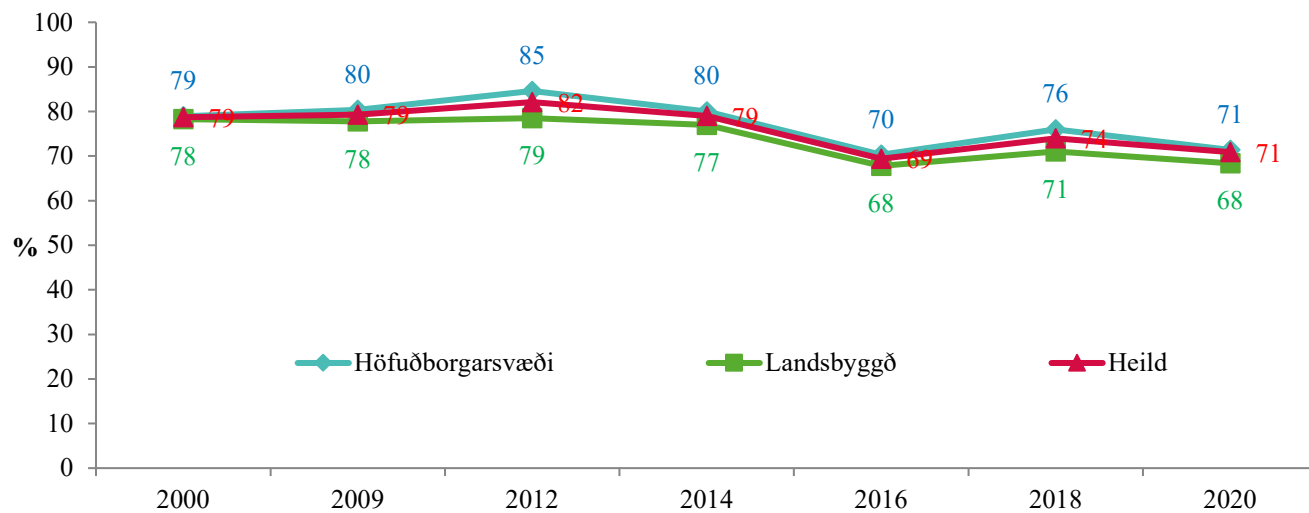


Mynd 32. Hlutfall stráka og stelpna í 9. og 10. bekk sem hafa verið úti eftir miðnætti einu sinni eða oftar undanfarna 7 daga árin 2000 til 2020.

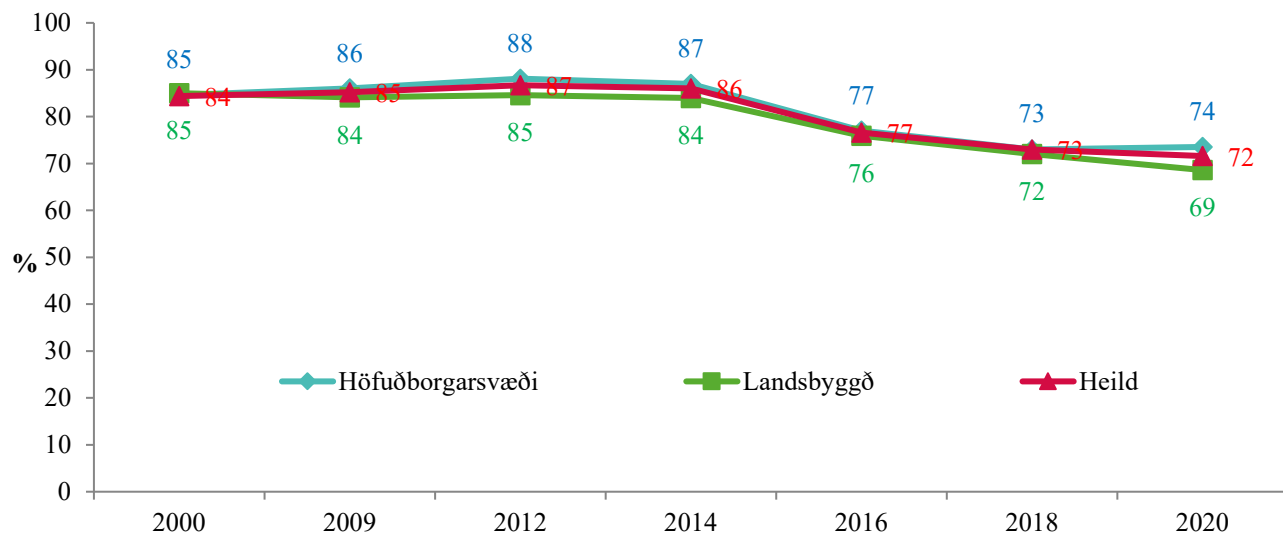
Heilsa og líðan



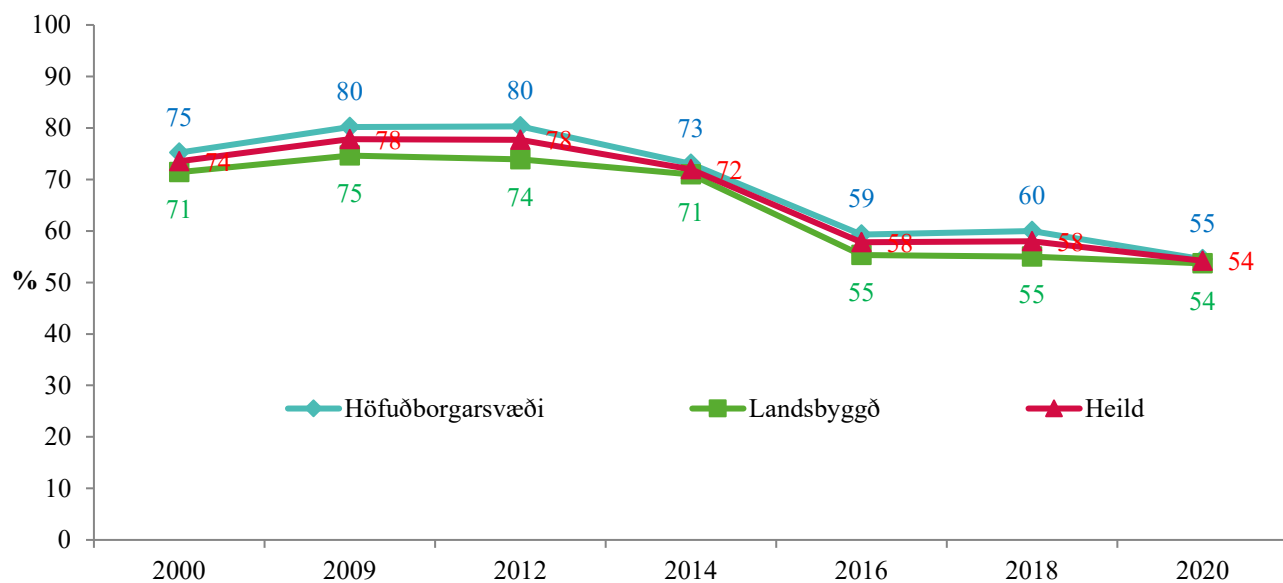
Mynd 33. Hlutfall **stráka** í 9. og 10. bekk árin 2000 til 2020 sem telja líkamlega heilsu sína góða eða mjög góða.



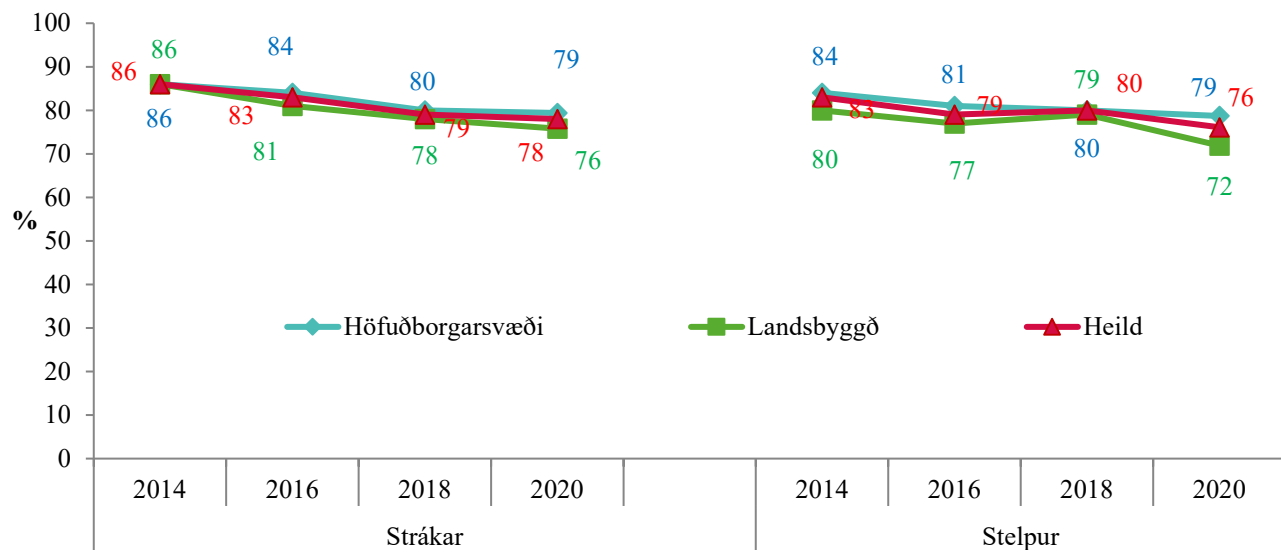
Mynd 34. Hlutfall **stelpna** í 9. og 10. bekk árin 2000 til 2020 sem telja líkamlega heilsu sína góða eða mjög góða.



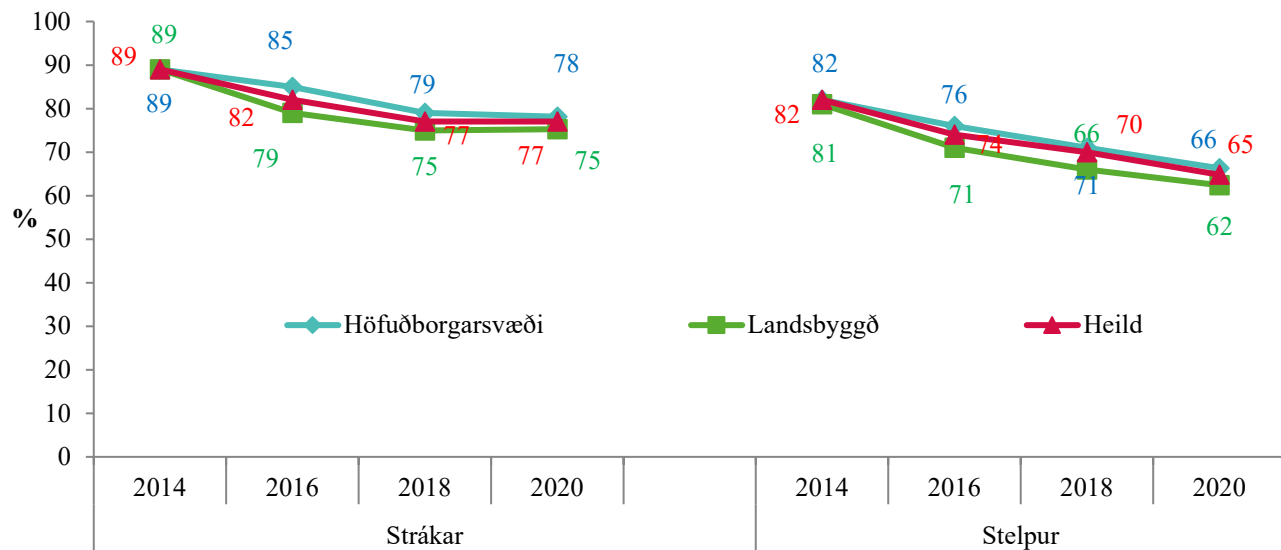
Mynd 35. Hlutfall **stráka** í 9. og 10. bekk árin 2000 til 2020 sem telja andlega heilsu sína góða eða mjög góða.



Mynd 36. Hlutfall **stelpna** í 9. og 10. bekk árin 2000 til 2020 sem telja andlega heilsu sína góða eða mjög góða.



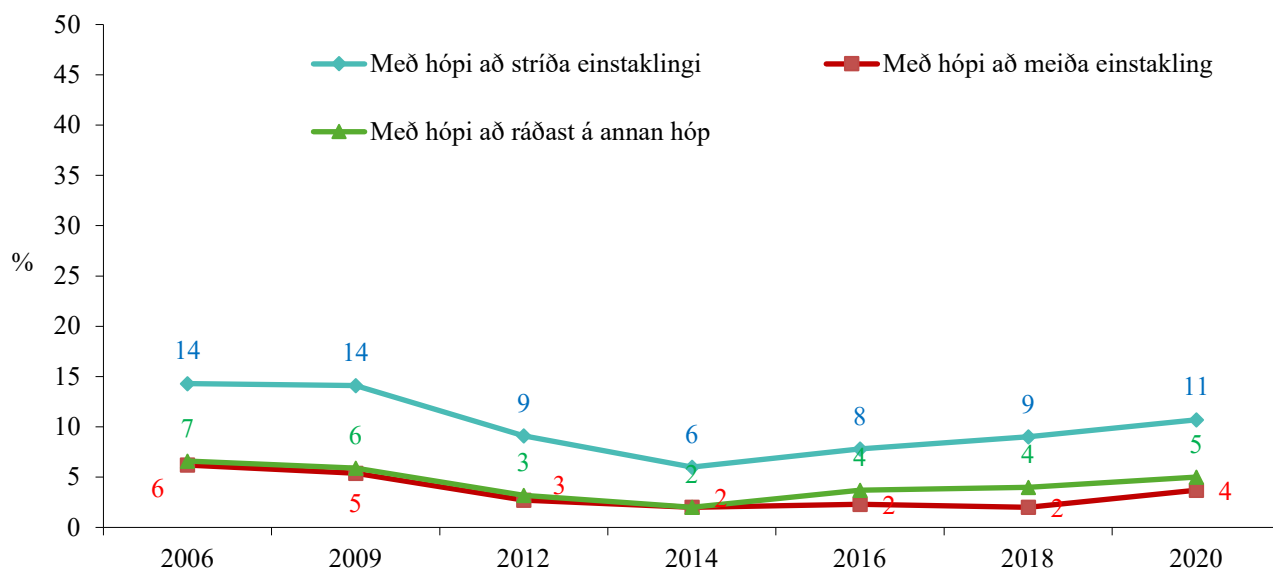
Mynd 37. Hlutfall stráka og stelpna í 8. bekk árið sem telja líkamlega heilsu sína góða eða mjög góða, árin 2014 - 2020.



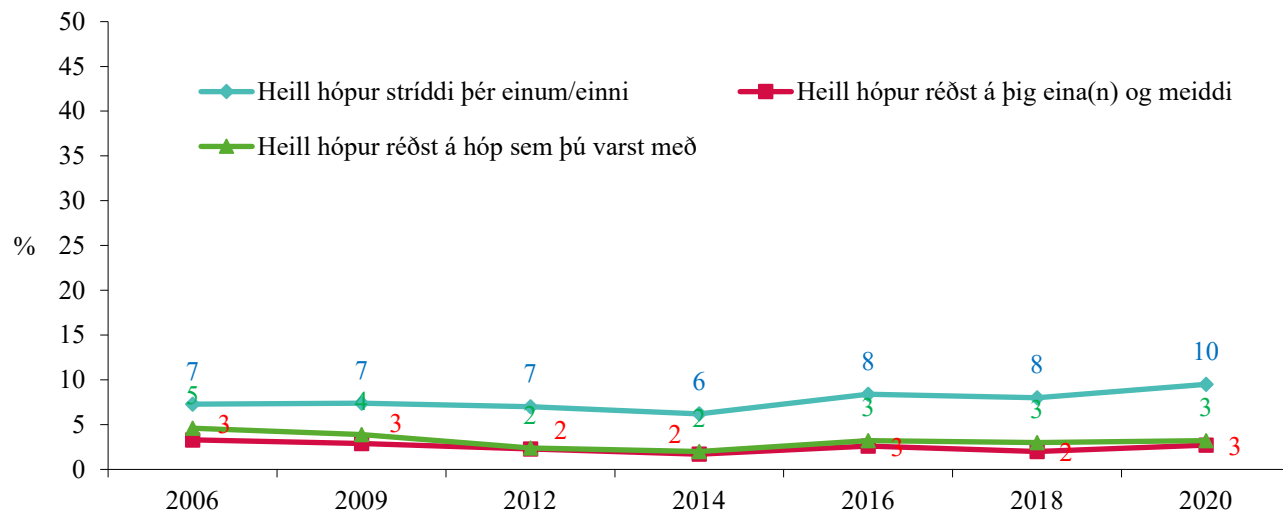
Mynd 38. Hlutfall stráka og stelpna í 8. bekk sem telja andlega heilsu sína góða eða mjög góða, árin 2014 - 2020.

Tafla 8. Hvað sefur þú að jafnaði margar klukkustundir á nóttu. Hlutfall nemenda í 8., 9. og 10. bekk, árið 2020.

Hvað sefur þú að jafnaði margar klukkustundir á nóttu	Höfuðborgarsvæðið %			Landsbyggð %		
	8.b.	9.b.	10.b.	8.b.	9.b.	10.b.
	meira en 9 klst	6,7%	4,9%	2,7%	7,2%	4,2%
um 9 klst	26,3%	15,5%	10,1%	23,7%	14,9%	11,6%
um 8 klst	36,2%	37,4%	32,0%	35,4%	33,5%	34,2%
um 7 klst	20,3%	28,3%	35,5%	21,2%	27,2%	31,5%
um 6 klst	6,5%	8,9%	12,6%	7,5%	12,8%	13,5%
minna en 6 klst	3,9%	4,9%	7,1%	4,9%	7,4%	6,4%



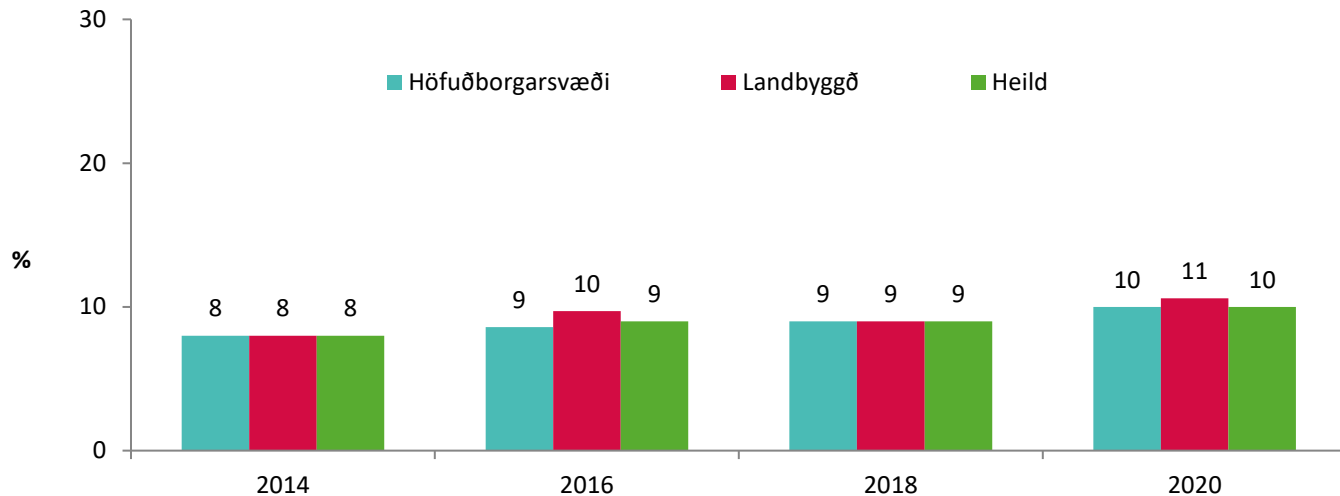
Mynd 39. Hlutfall nemenda í 9. og 10. bekk árin 2006 til 2020 sem segjast hafa tekið þátt í stríðni/ofbeldi einu sinni eða oftar síðastliðna 12 mánuði.



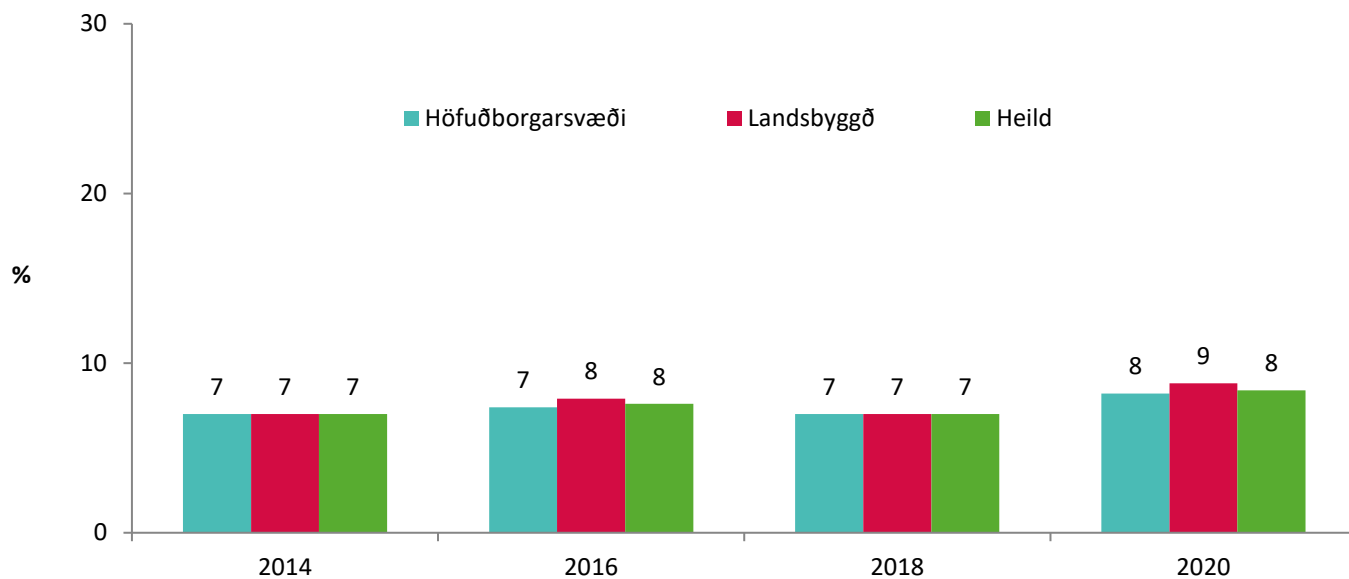
Mynd 40. Hlutfall nemenda í 9. og 10. bekk árin 2006 til 2020 sem segjast hafa orðið fyrir stríðni/ofbeldi einu sinni eða oftar síðastliðna 12 mánuði.

Tafla 9. Hve oft hefur eftirfarandi gerst hjá þér um ævina. Hlutfall nemenda í 8., 9. og 10. bekk, árið 2020.

	Höfuðborgarsvæði Fjöldi (%)	Landsbyggð Fjöldi (%)
Þú sent andstyggileg eða særandi skilaboð til einstaklings eða hóps		
	8., 9. og 10. bekkur	8., 9. og 10. bekkur
Aldrei	73,4%	70,9%
Einu sinni	12,2%	12,8%
Tvisvar sinnum	6,0%	6,6%
Þrisvar til fjórum sinnum	3,7%	4,3%
Fimm sinnum eða oftar	4,7%	5,4%
Þú fengið andstyggileg eða særandiskilaboð frá einstaklingi eða hópi		
	8., 9. og 10. bekkur	8., 9. og 10. bekkur
Aldrei	61,1%	59,2%
Einu sinni	12,5%	13,4%
Tvisvar sinnum	8,3%	8,1%
Þrisvar til fjórum sinnum	7,2%	6,9%
Fimm sinnum eða oftar	10,9%	12,3%

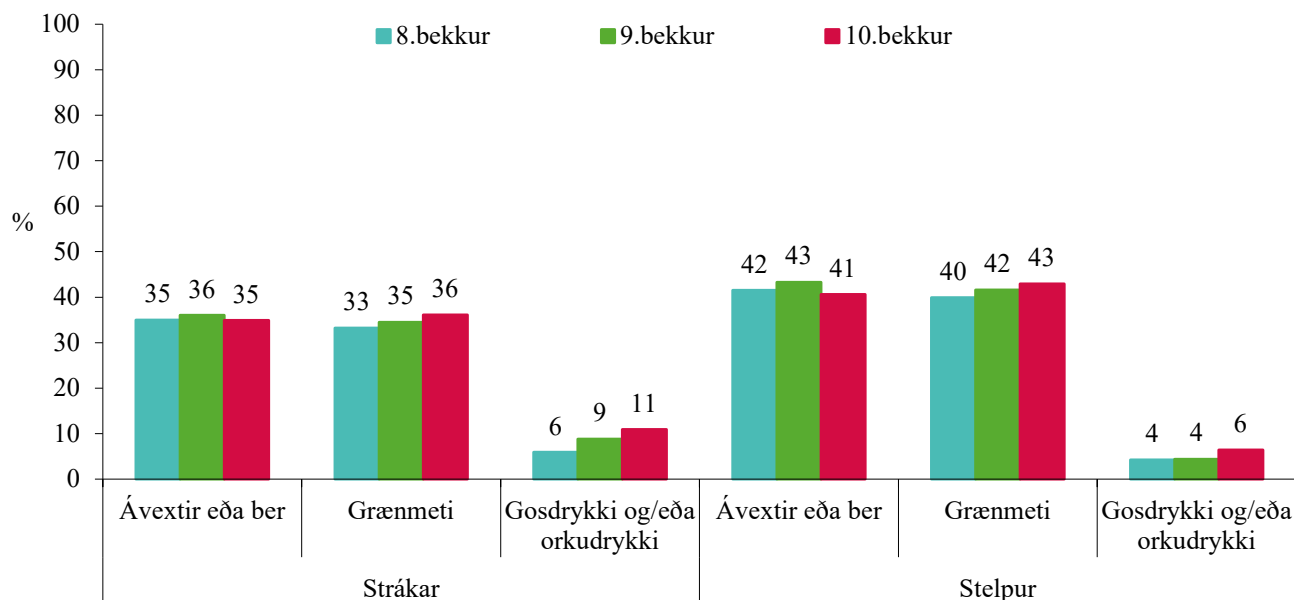


Mynd 41. Hefur þú orðið fyrir líkamlegu ofbeldi síðastliðna 12 mánuði? Hlutfall nemenda í 8., 9. og 10. bekk sem segja að slíkt hafi komið fyrir einu sinni eða oftar, árin 2014 - 2020.



Mynd 42. Hefur þú beitt einhvern líkamlegu ofbeldi síðastliðna 12 mánuði? Hlutfall nemenda í 8., 9. og 10. bekk sem segja að slíkt hafi gerst einu sinni eða oftar, árin 2014 - 2020.

Matur og drykkur

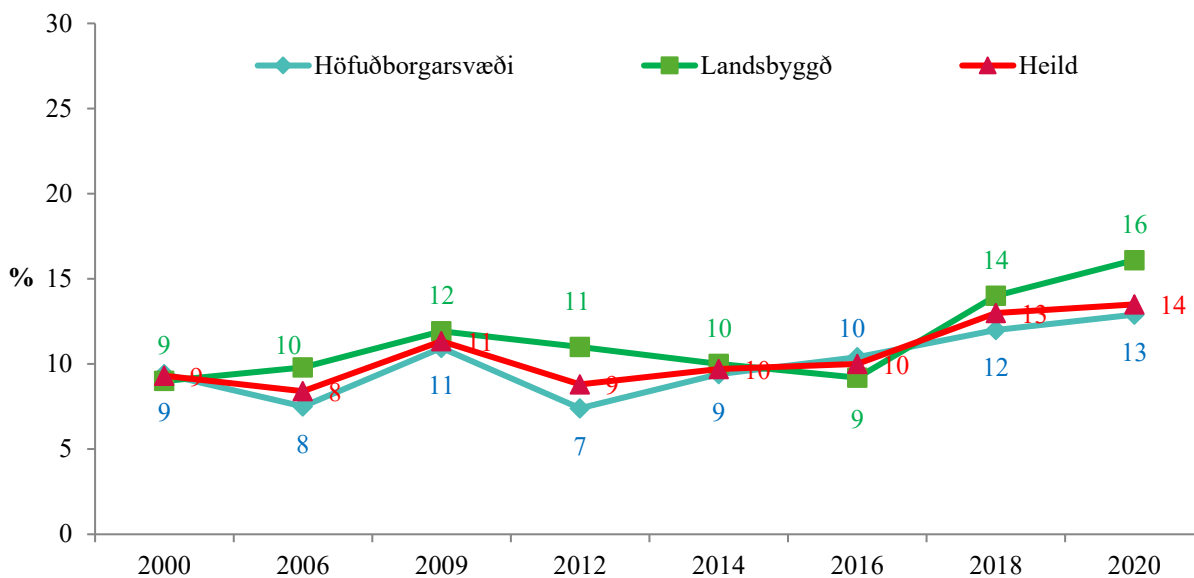


Mynd 43. Hlutfall stráka og stelpna í 8, 9. og 10. bekk árið 2020 sem neyta tilekinnar fæðu/drykkja einu sinni á dag eða oftar.

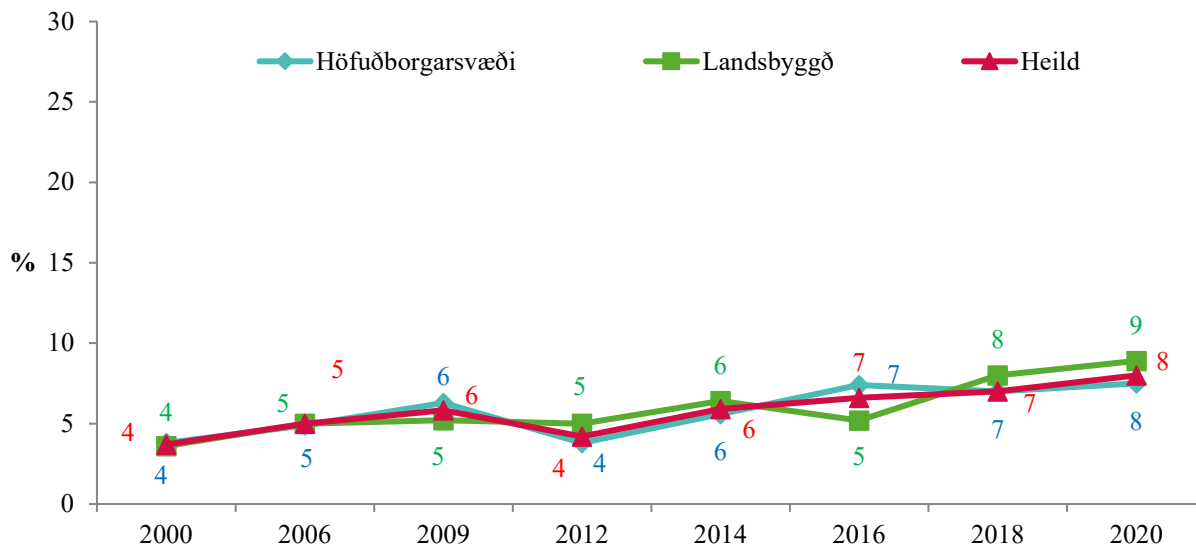
Tafla 10. Hversu mörg glös eða bolla drekkur þú af eftirfarandi á hverjum degi? Hlutfall nemenda í 8., 9. og 10. bekk sem segja: eitt/einn eða fleiri glös/bolla af kaffi eða kóla-drykkjum, greint eftir kyni og búsetu árin 2014, 2018 - 2020.

		Höfuðborgarsvæði Fjöldi (%)			Landsbyggð Fjöldi (%)		
		2014	2018	2020	2014	2018	2018
Kaffi	Strákar	7,2	9,7	7	10,2	11,7	10
	Stelpur	7,5	8,2	7,8	6,5	8,0	7,3
Kóla drykkir	Strákar	50,7	44,1	47,5	52,0	47,4	52,4
	Stelpur	30,2	24,2	31,7	32,1	25,6	35,5
Orkudrykkir	Strákar	18,6	18,8	25,0	19,3	21,6	27,8
	Stelpur	7,4	9,3	24,8	8,9	11,2	24,8

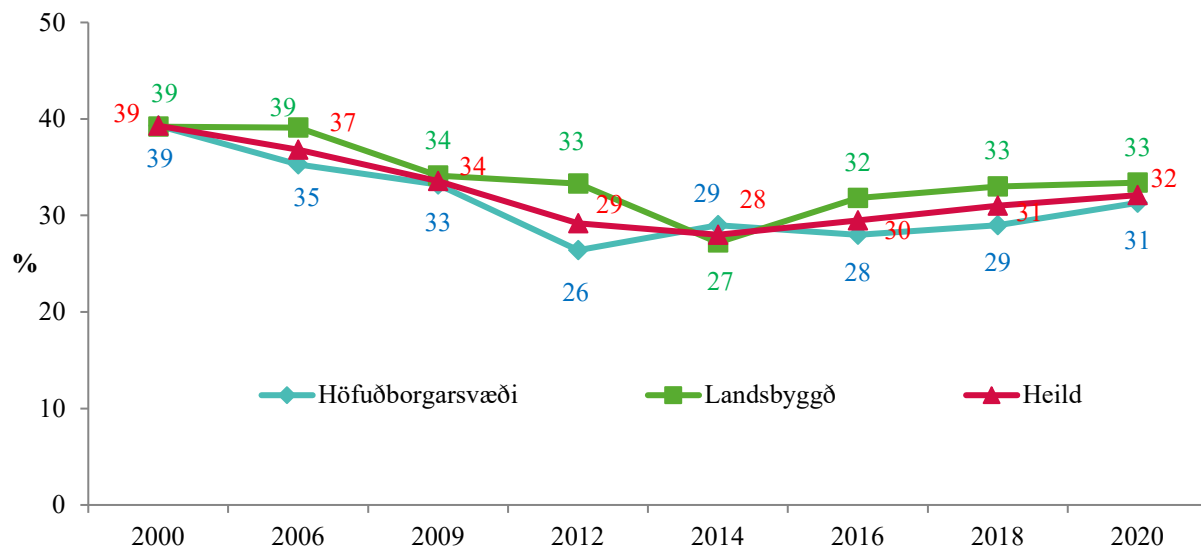
Nám og skóli



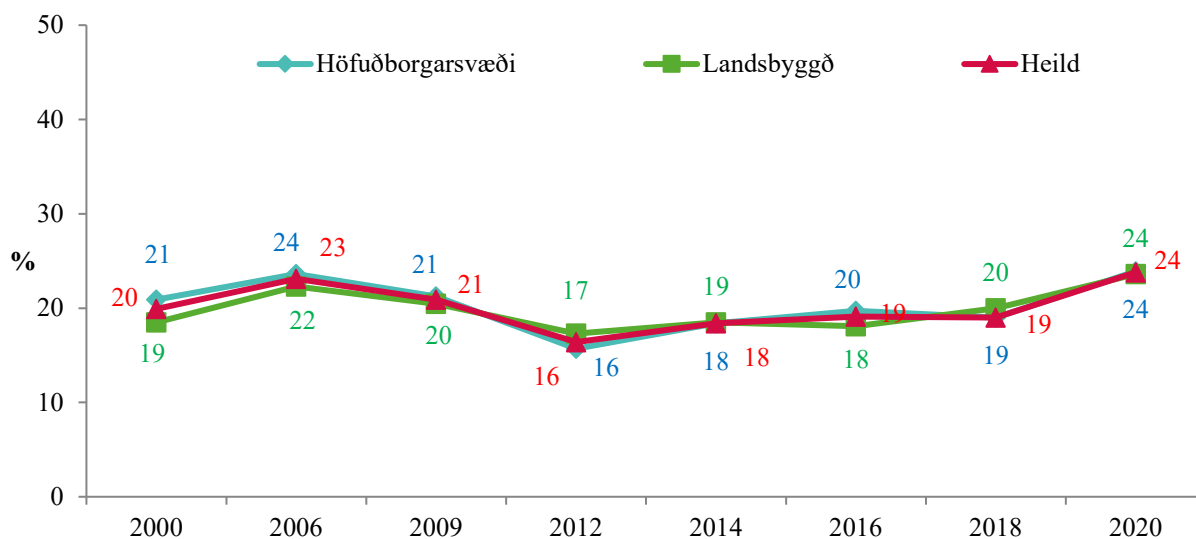
Mynd 44. Hlutfall **stráka** í 9. og 10. bekk sem segja það eiga oft eða nær alltaf við um sig að þeim finnist námið tilgangslaust, árin 2000 til 2020.



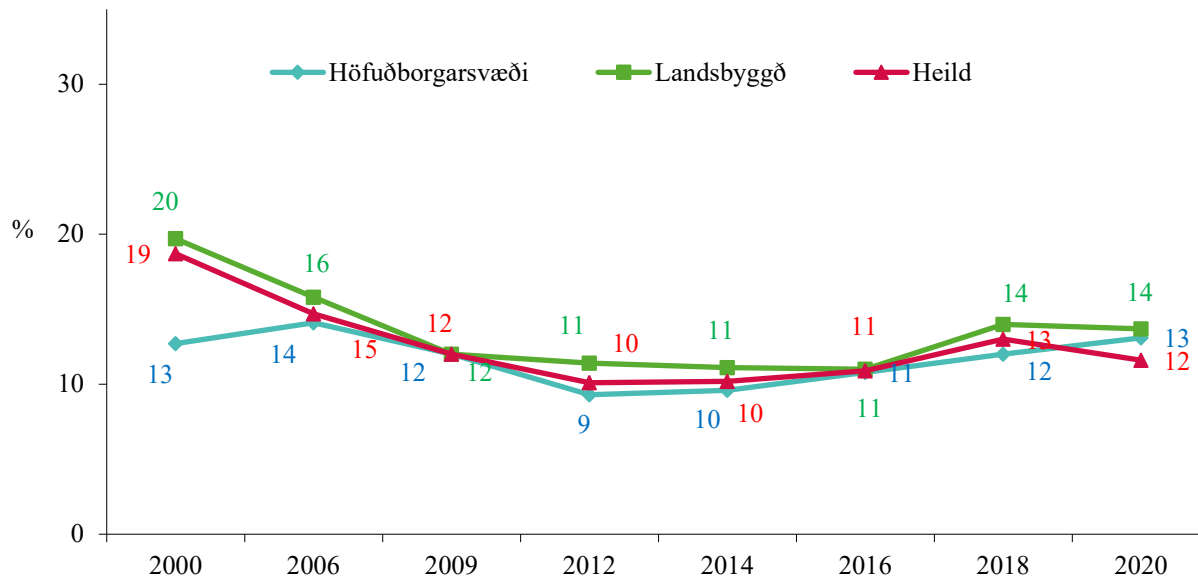
Mynd 45. Hlutfall **stelpna** í 9. og 10. bekk sem segja það eiga oft eða nær alltaf við um sig að þeim finnist námið tilgangslaust, árin 2000 til 2020.



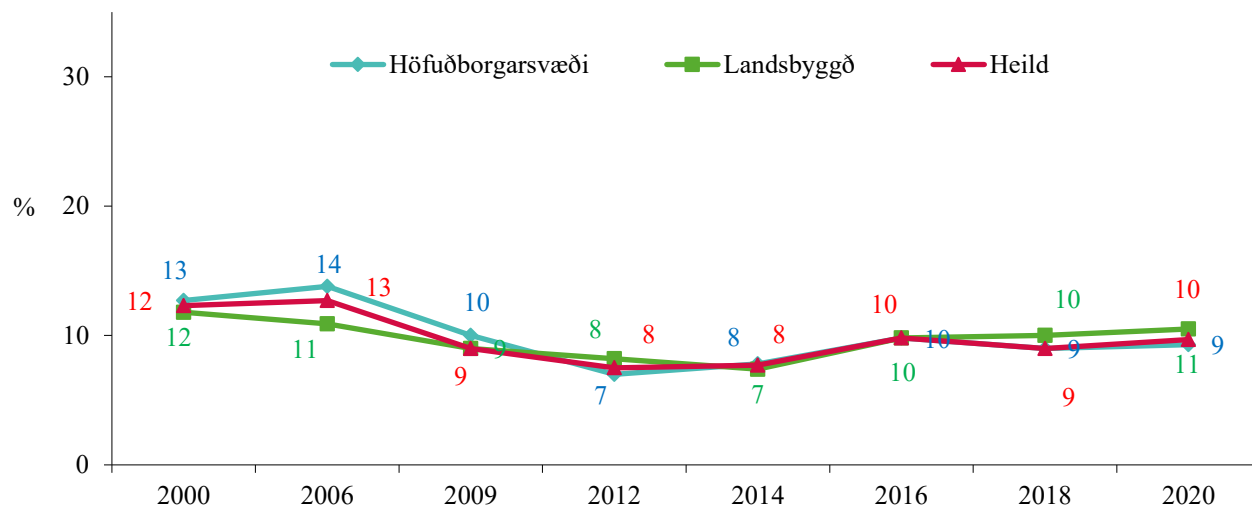
Mynd 46. Hlutfall **stráka** í 9. og 10. bekk sem segja það eiga oft eða nær alltaf við um sig að þeim leiðist námið, árin 2000 til 2020.



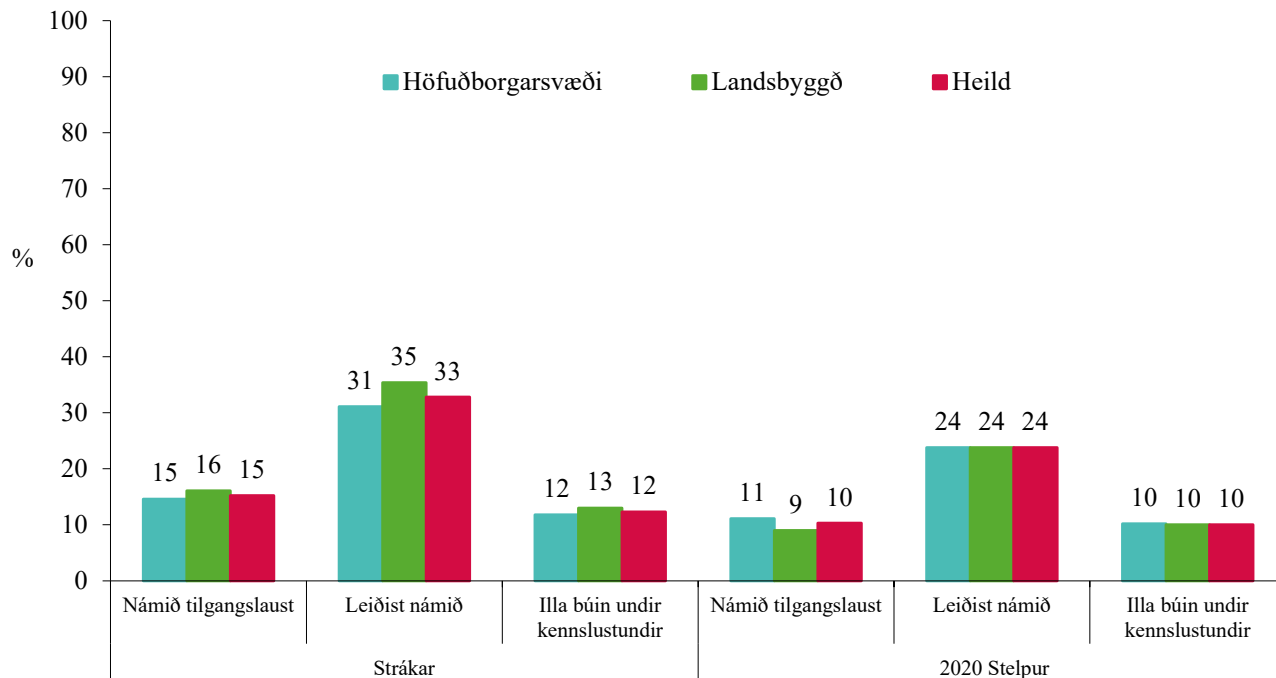
Mynd 47. Hlutfall **stelpna** í 9. og 10. bekk sem segja það eiga oft eða nær alltaf við um sig að þeim leiðist námið, árin 2000 til 2020.



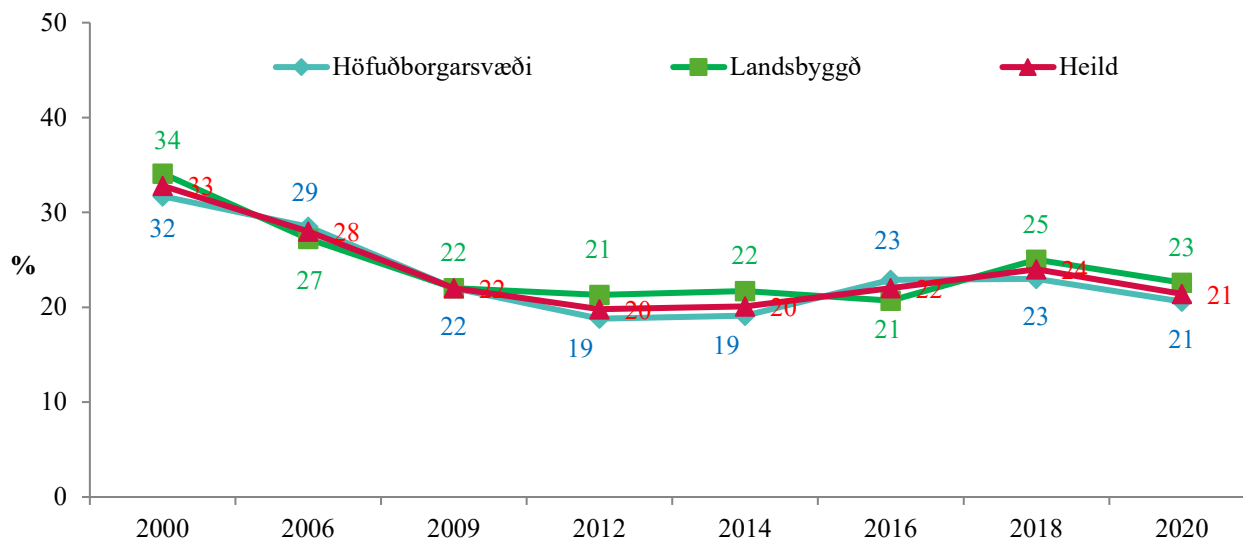
Mynd 48. Hlutfall **stráka** í 9. og 10. bekk sem segja það eiga oft eða nær alltaf við um sig að þeir séu illa búnir undir kennslustundir, árin 2000 til 2020.



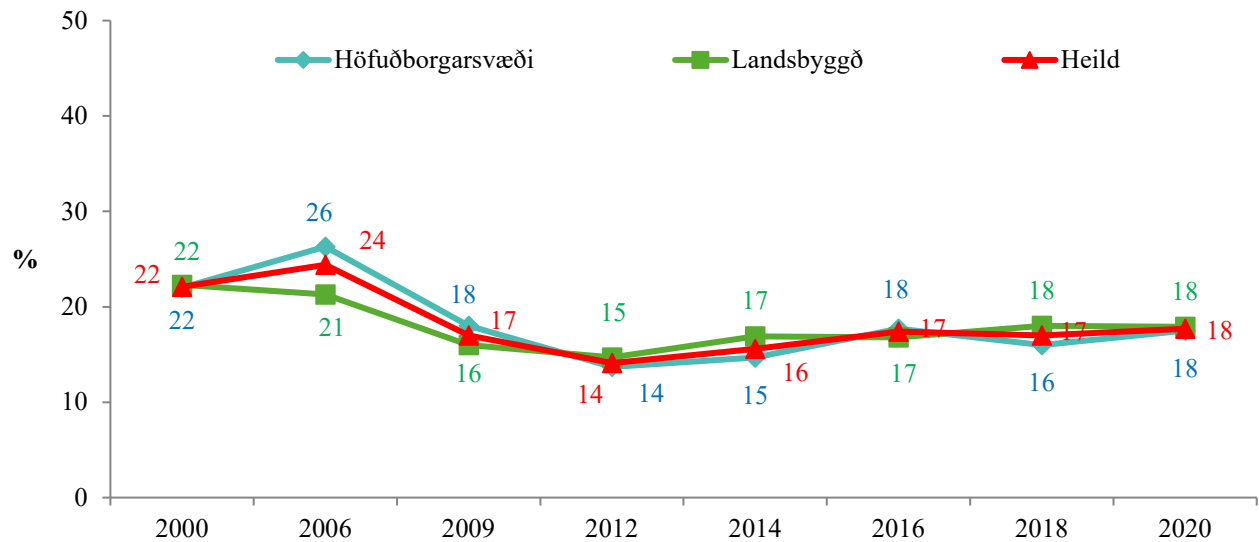
Mynd 49. Hlutfall **stelpna** í 9. og 10. bekk sem segja það eiga oft eða alltaf við um sig að þær séu illa búnar undir kennslustundir, árin 2000 til 2020.



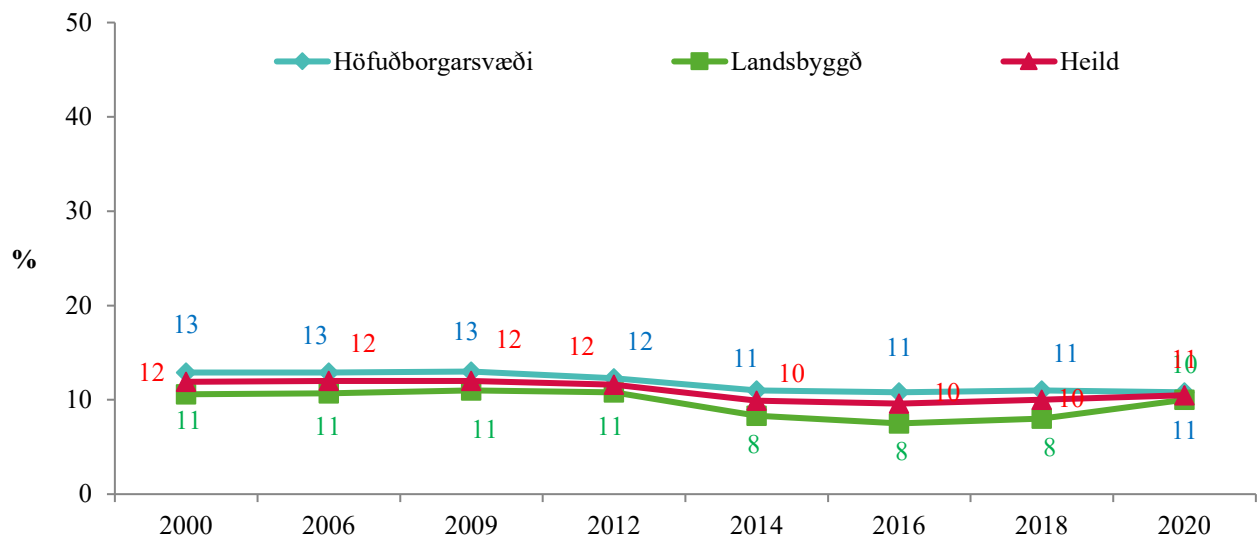
Mynd 50. Hlutfall stráka og stelpna í 8. bekk árið 2020 sem segja það oft eða alltaf eiga við um sig að þeim finnist námið tilgangslaust, leiðist námið, og/eða að séu illa búin undir kennslustundir.



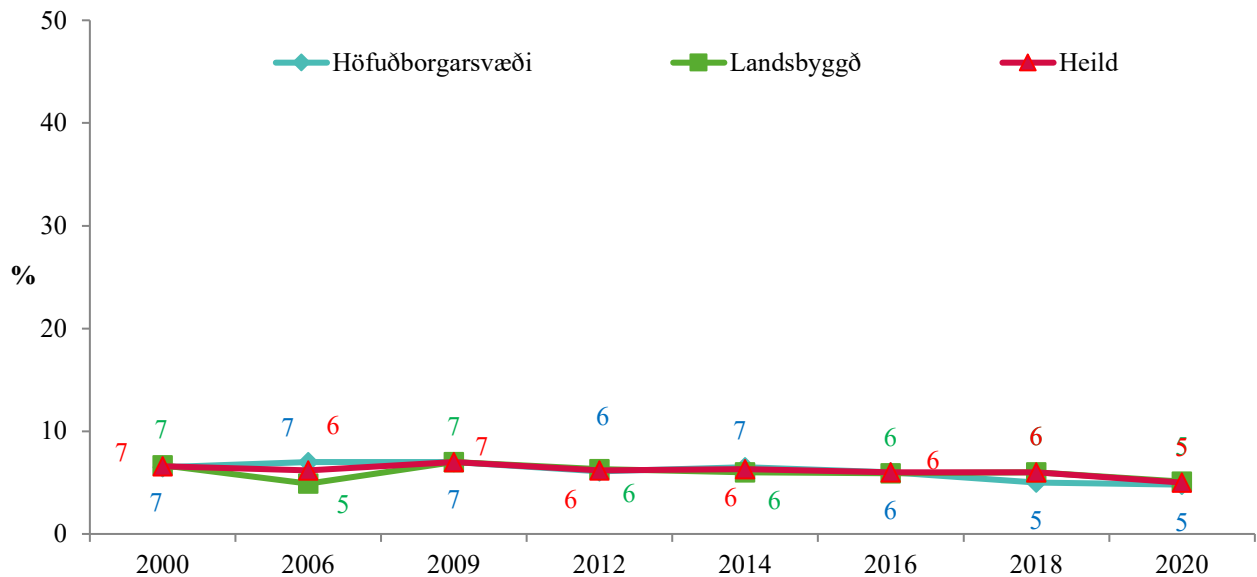
Mynd 51. Hlutfall **stráka** í 9. og 10. bekk sem segja það eiga oft eða nær alltaf við um sig að þeir leggi ekki næga rækt við námið, árin 2000 til 2020.



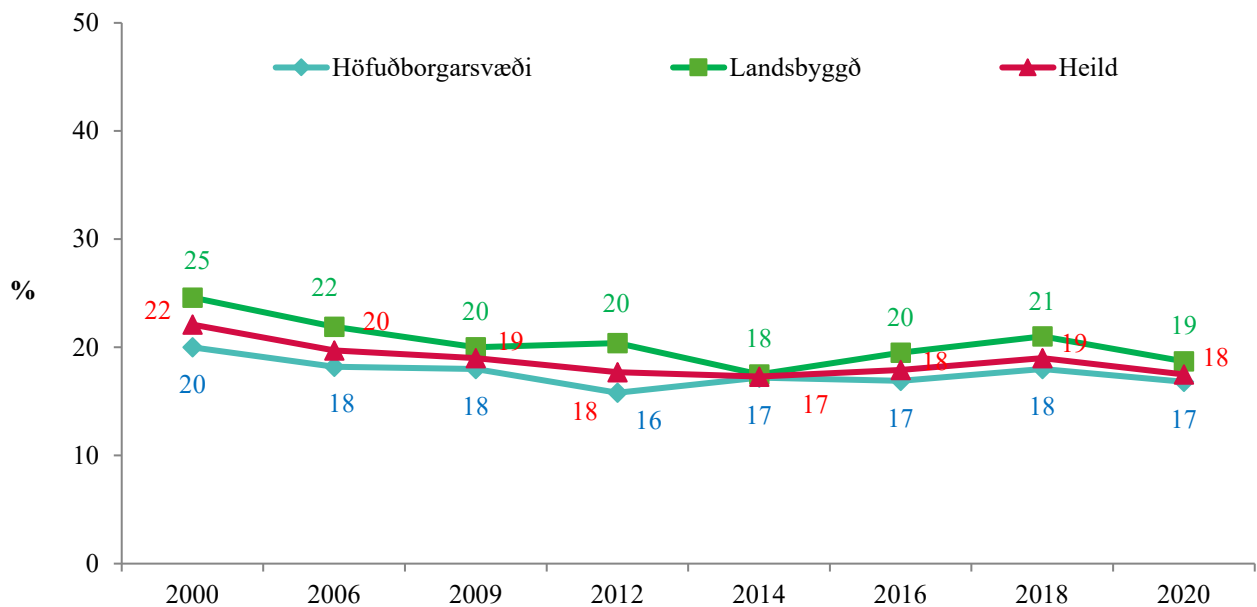
Mynd 52. Hlutfall **stelpna** í 9. og 10. bekk sem segja það eiga oft eða alltaf við um sig að þær leggi ekki næga rækt við námið, árin 2000 til 2020.



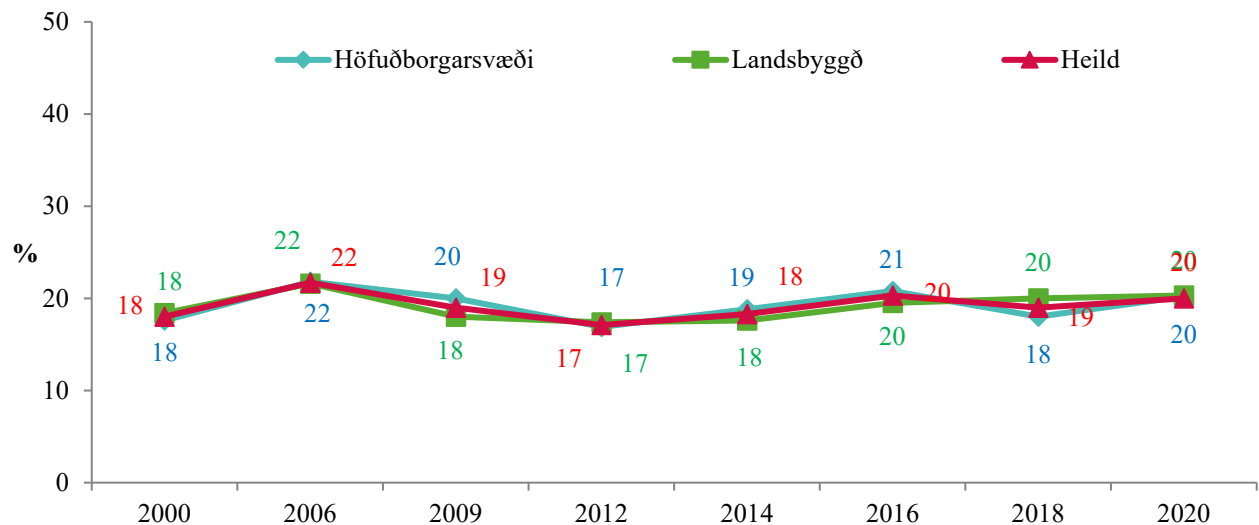
Mynd 53. Hlutfall **stráka** í 9. og 10. bekk sem segja það eiga oft eða nær alltaf við um sig að þeim finnst námið of létt, árin 2000 til 2020.



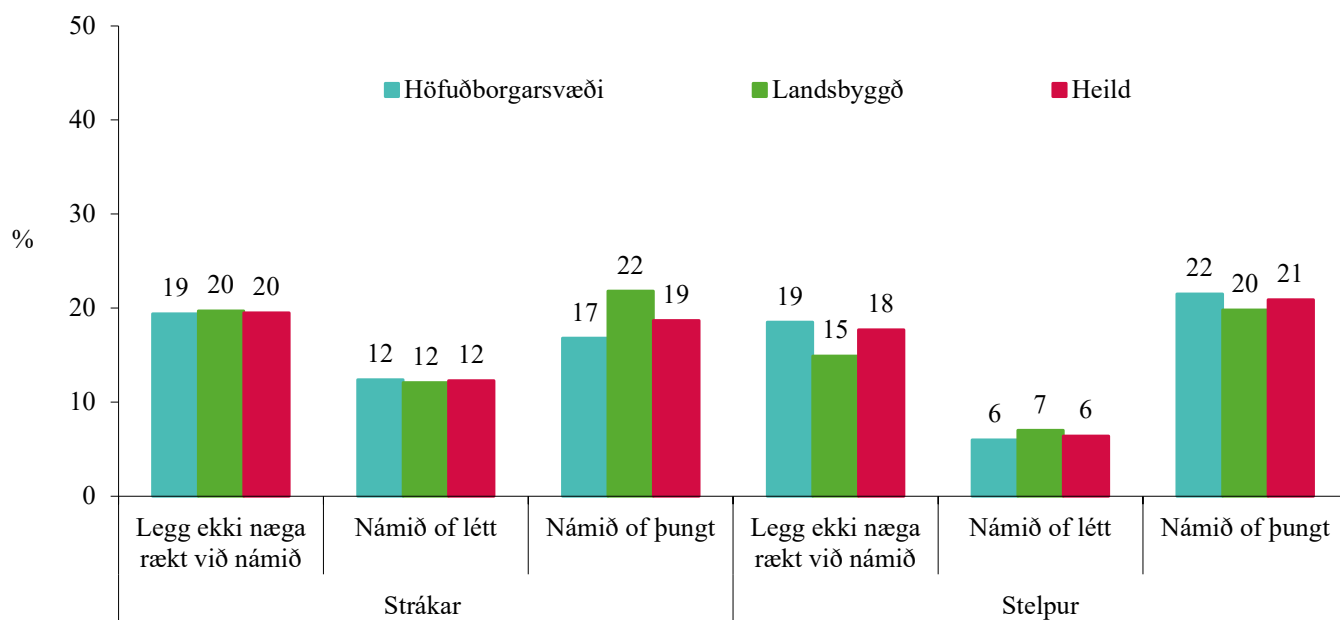
Mynd 54. Hlutfall **stelpna** í 9. og 10. bekk sem segja það eiga oft eða alltaf við um sig að þeim finnist námið of létt, árin 2000 til 2020.



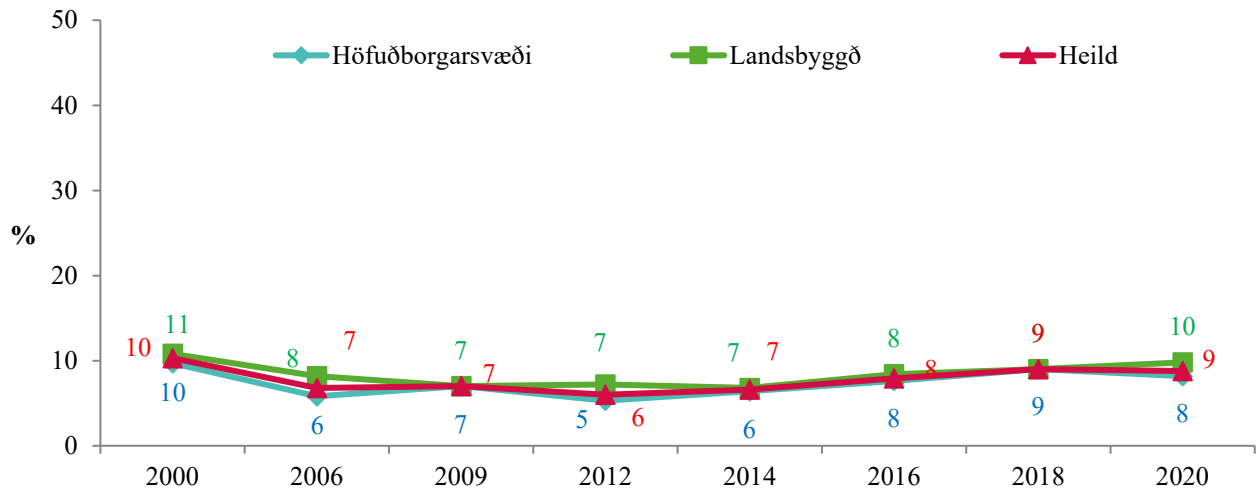
Mynd 55. Hlutfall **stráka** í 9. og 10. bekk sem segja það eiga oft eða alltaf við um sig að námið sé of þungt, árin 2000 til 2020.



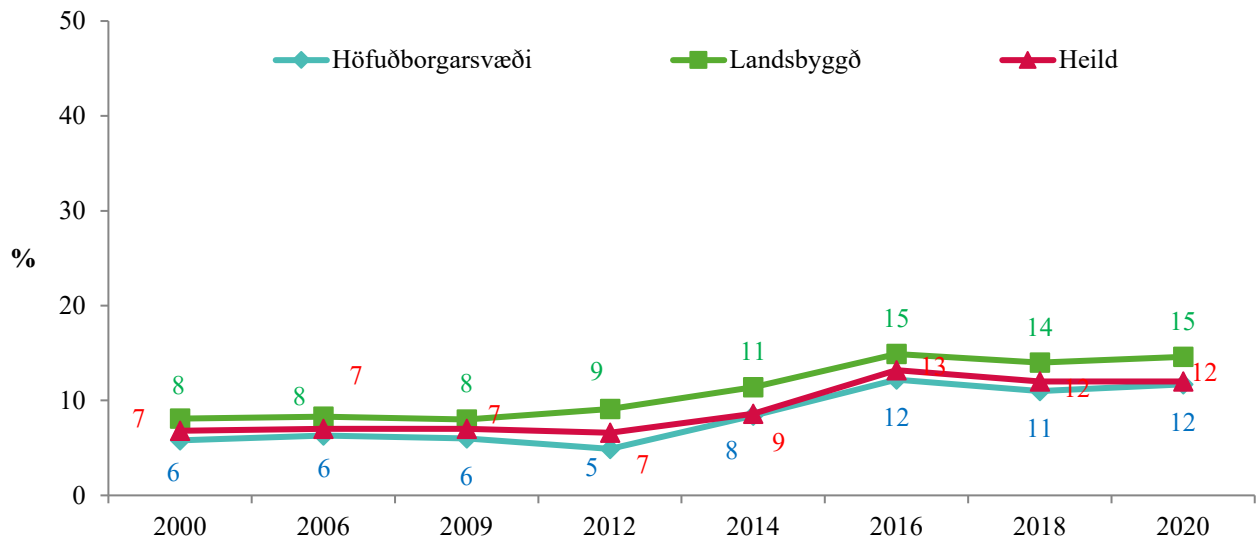
Mynd 56. Hlutfall **stelpna** í 9. og 10. bekk sem segja það eiga oft eða alltaf við um sig að námið sé of þungt, árin 2000 til 2020.



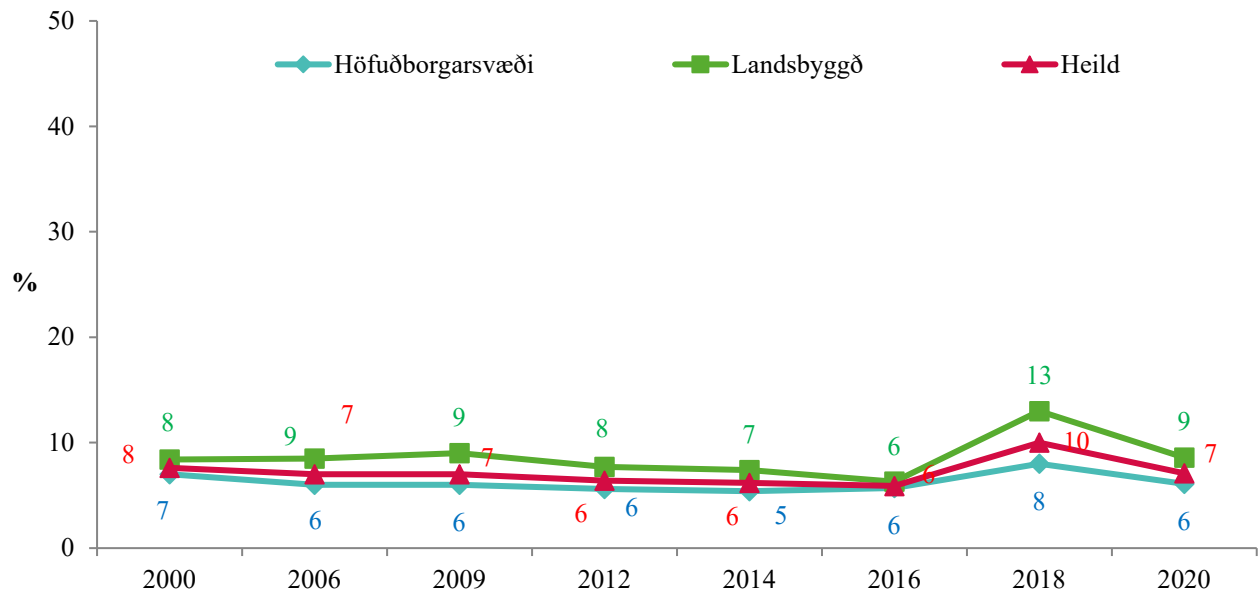
Mynd 57. Hlutfall stráka og stelpna í 8. bekk árið 2020 sem segja það eiga oft eða alltaf við um sig að þau leggi ekki næga rækt við námið, að námið sé of létt, og/eða að námið sé of þungt.



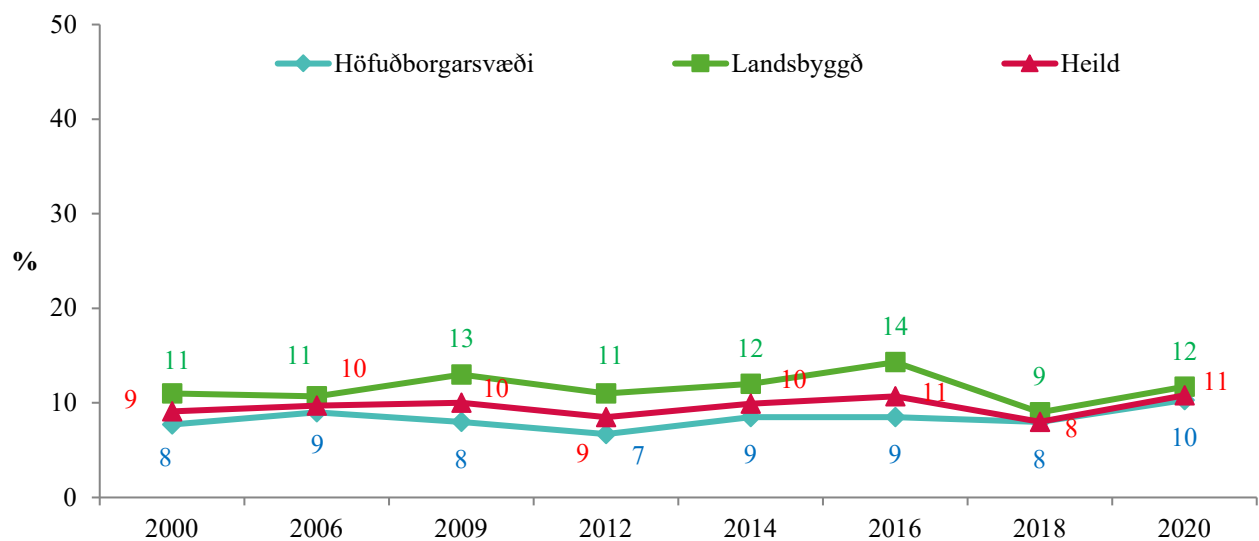
Mynd 58. Hlutfall **stráka** í 9. og 10. bekk sem segja það eiga oft eða nær alltaf við um sig að þeim líði illa í skólanum, árin 2000 til 2020.



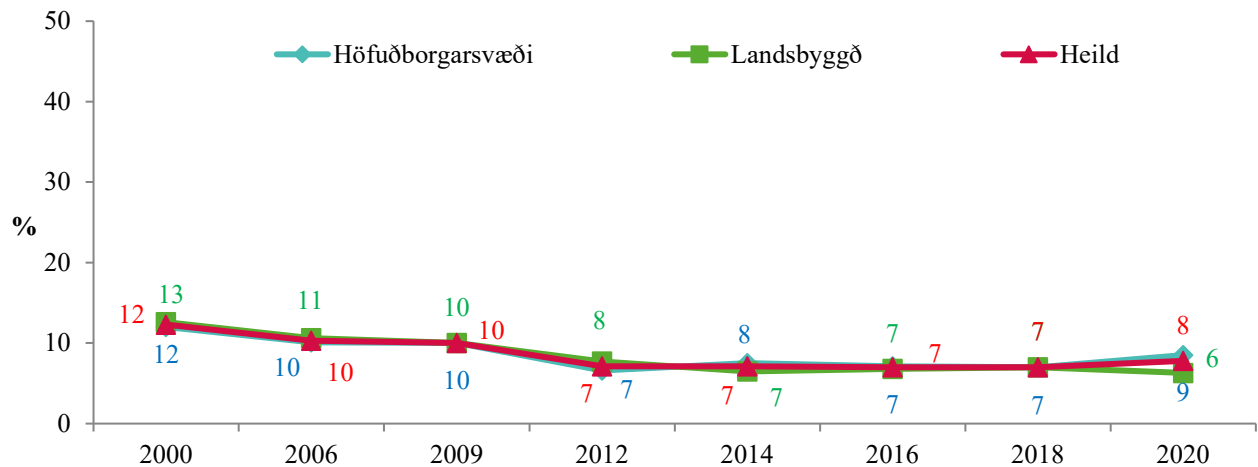
Mynd 59. Hlutfall **stelpna** í 9. og 10. bekk sem segja það eiga oft eða alltaf við um sig að þeim líði illa í skólanum, árin 2000 til 2020.



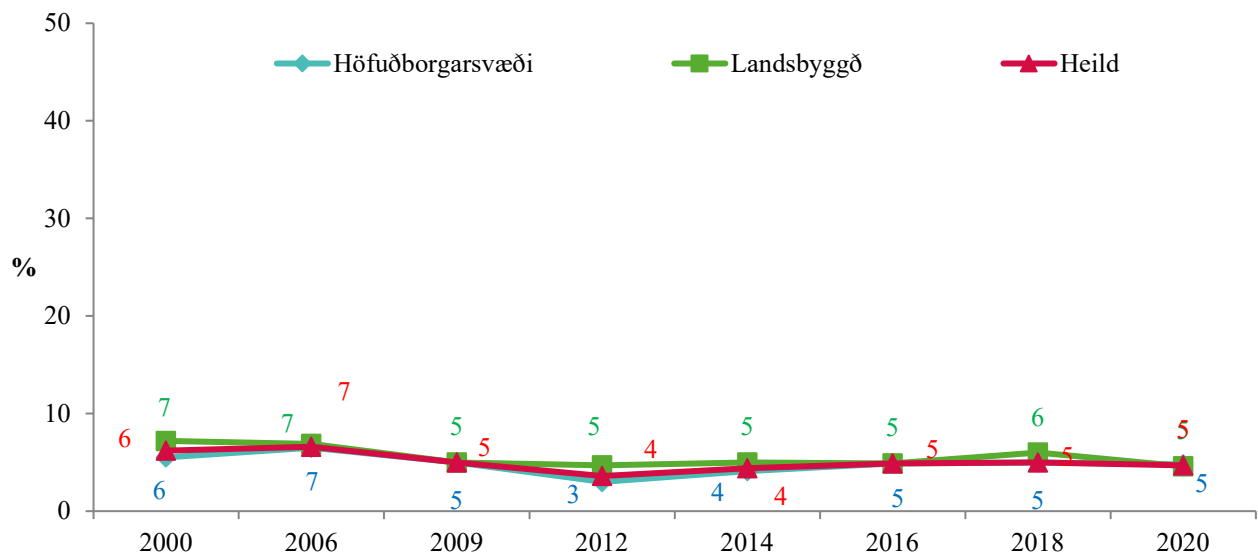
Mynd 60. Hlutfall **stráka** í 9. og 10. bekk sem segja það eiga oft eða alltaf við um sig að þá langi til að skipta um skóla, árin 2000 til 2020.



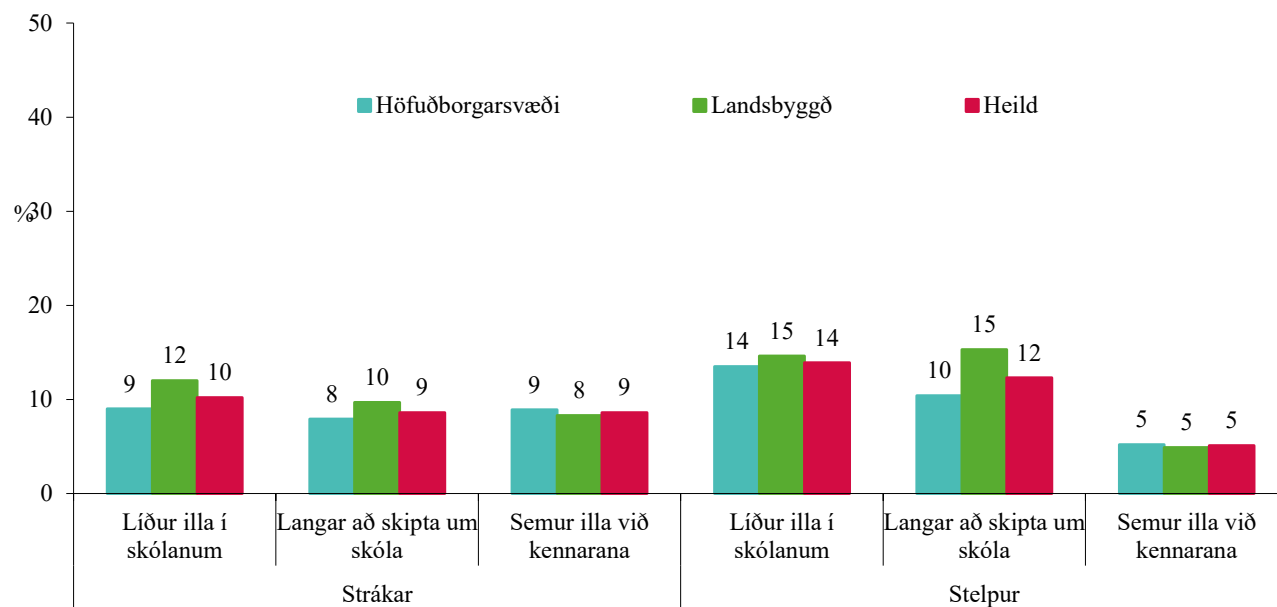
Mynd 61. Hlutfall **stelpna** í 9. og 10. bekk sem segja það eiga oft eða alltaf við um sig að þær langi til að skipta um skóla, árin 2000 til 2020.



Mynd 62. Hlutfall **stráka** í 9. og 10. bekk sem segja það eiga oft eða nær alltaf við um sig að þeim semji illa við kennarana, árin 2000 til 2020.

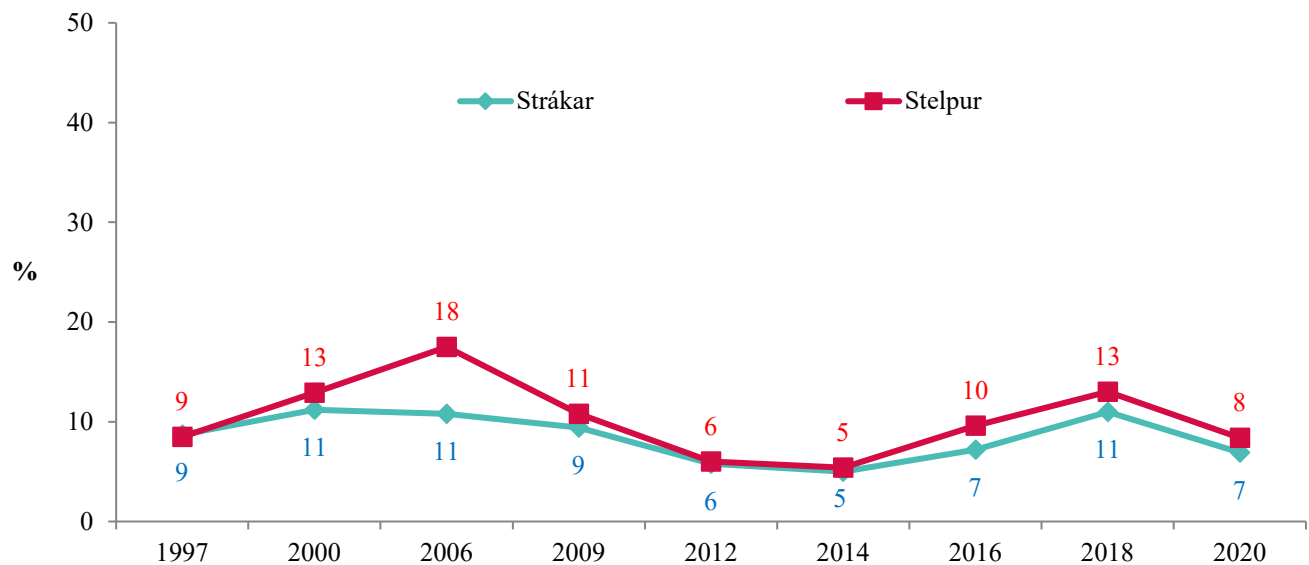


Mynd 63. Hlutfall **stelpna** í 9. og 10. bekk sem segja það eiga oft eða alltaf við um sig að þeim semji illa við kennarana, árin 2000 til 2020.

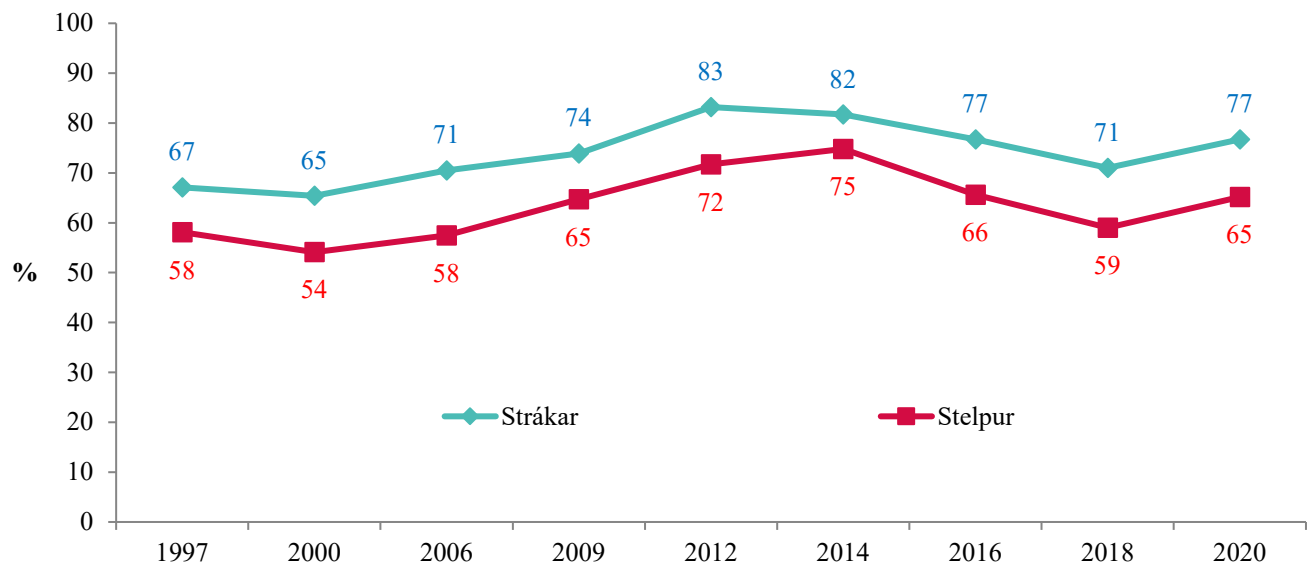


Mynd 64. Hlutfall stráka og stelpna í 8. bekk árið 2020 sem segja það eiga oft eða alltaf við um sig að þeim líði illa í skólanum, langi til að skipta um skóla og/eða semji illa við kennarana.

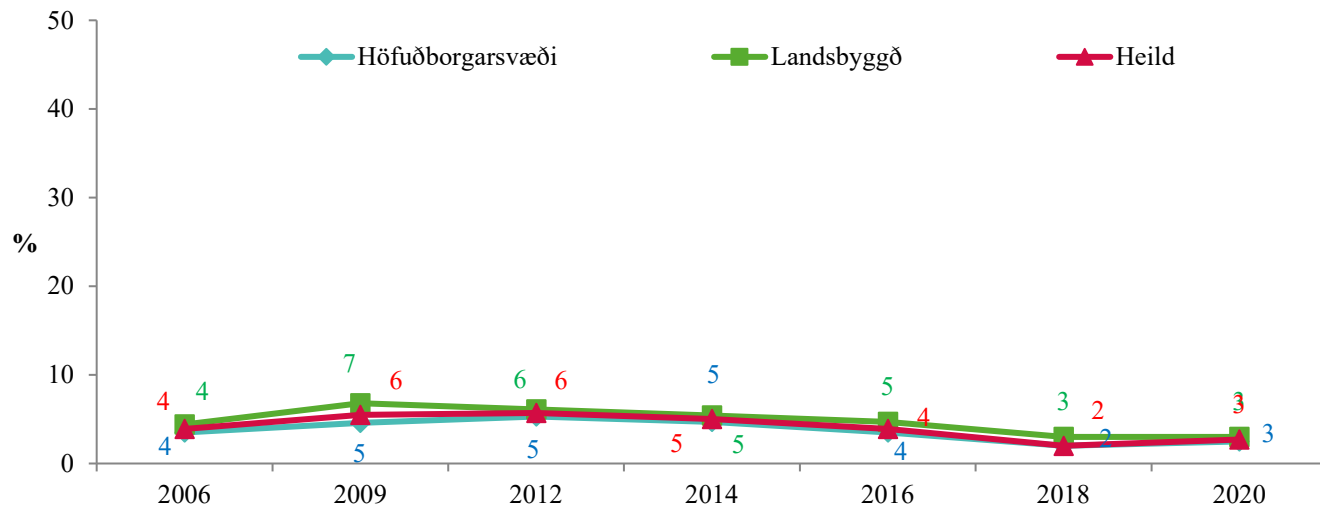
Atvinnuþátttaka og fjárhagur fjölskyldunnar



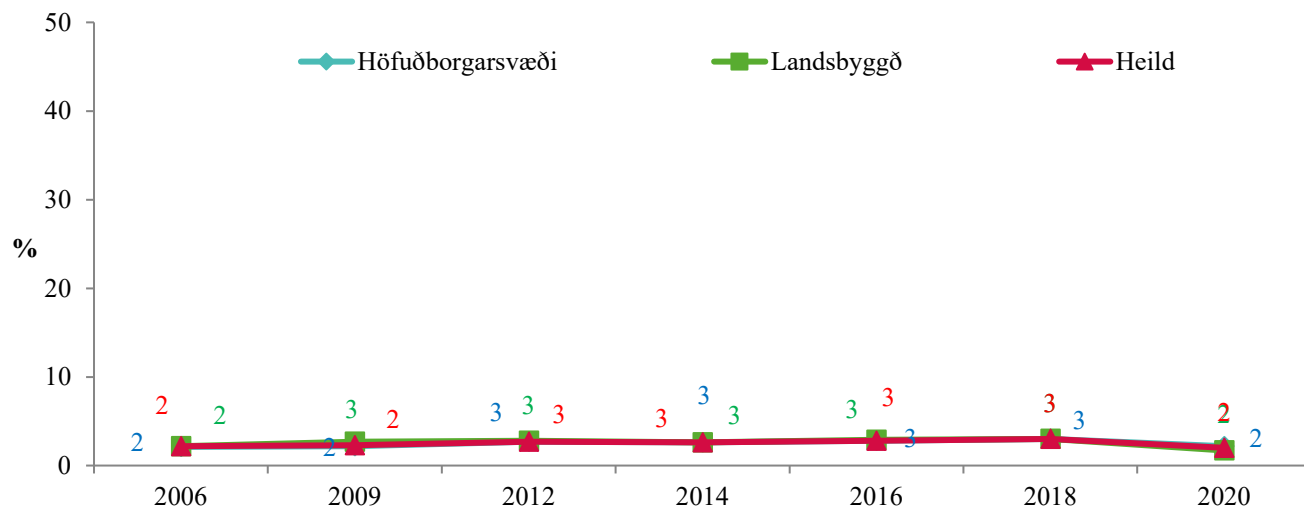
Mynd 65. Hlutfall stráka og stelpna í 9. og 10. bekk árin 1997 til 2020 sem vinna 10 klukkustundir eða meira með náminu í hverri viku.



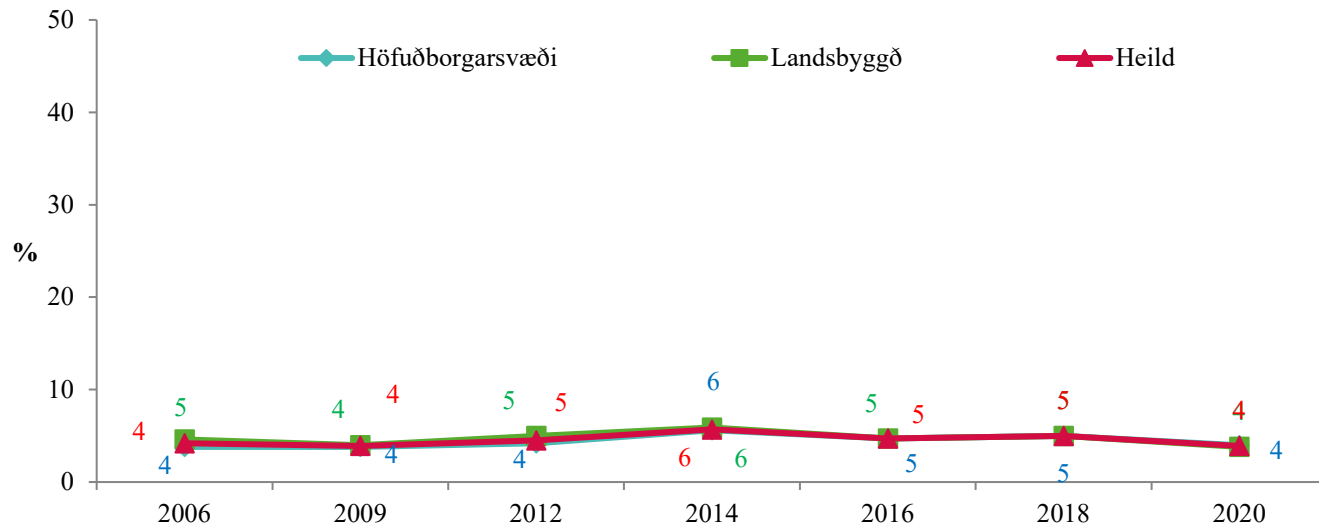
Mynd 66. Hlutfall stráka og stelpna í 9. og 10. bekk árin 1997 til 2020 sem vinna ekki með námi sínu.



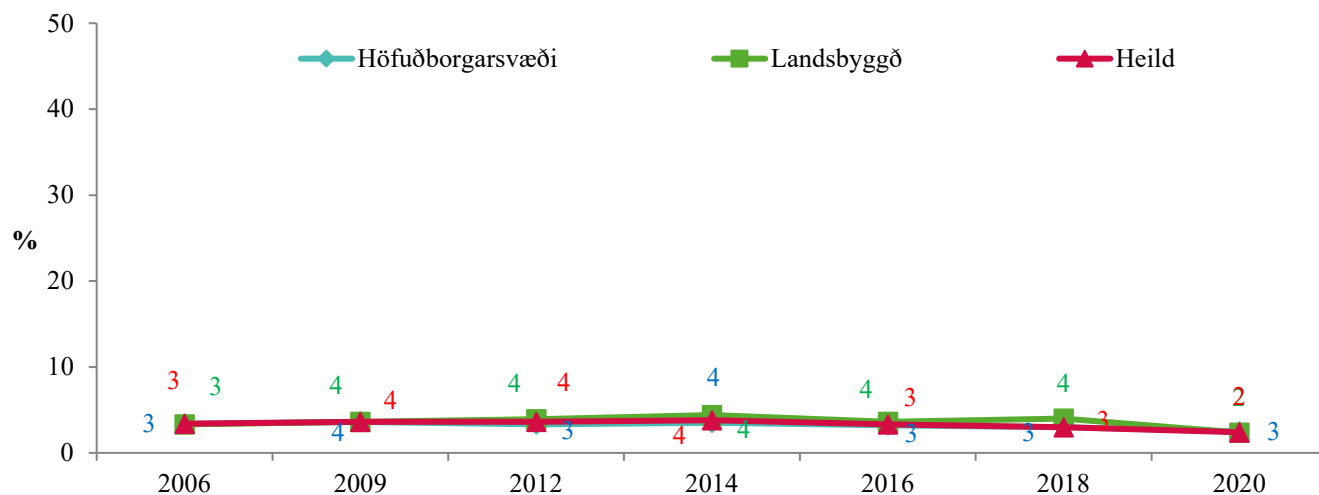
Mynd 67. Hlutfall nemenda í 9. og 10. bekk árin 2006 til 2020 sem segja foreldra sína oft eða nær alltaf illa fjárhagslega stadda.



Mynd 68. Hlutfall nemenda í 9. og 10. bekk árin 2006 til 2020 sem segja foreldra sína oft eða nær alltaf ekki hafa efni á að reka bíl.

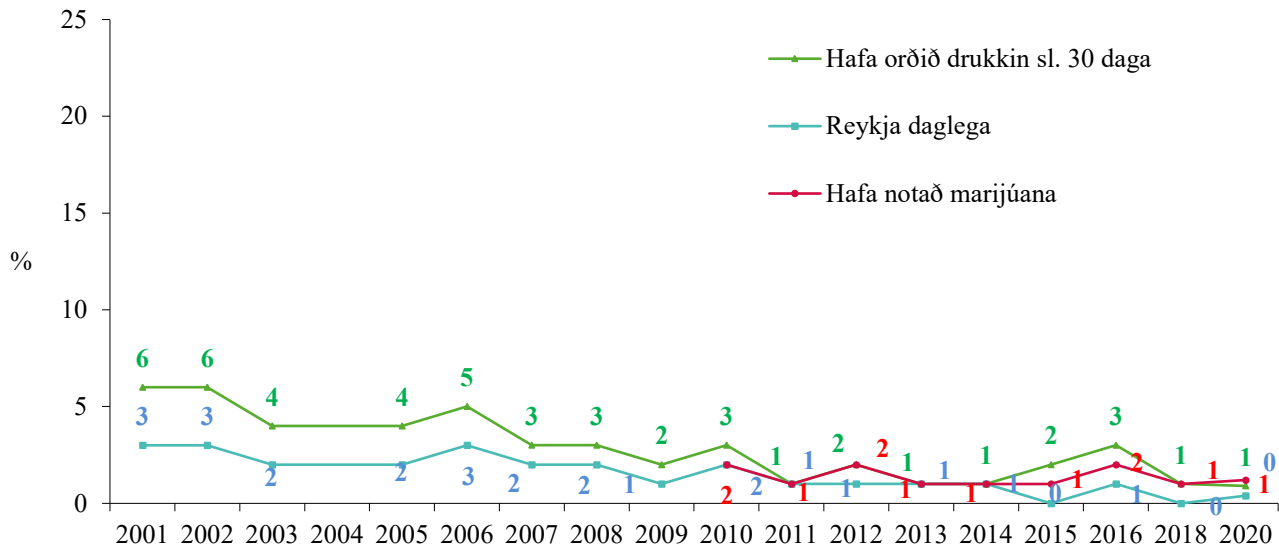


Mynd 69. Hlutfall nemenda í 9. og 10. bekk árin 2006 til 2020 sem segja foreldra sína oft eða nær alltaf ekki hafa hafa næga peninga til að borga brýnustu nauðsynjar.

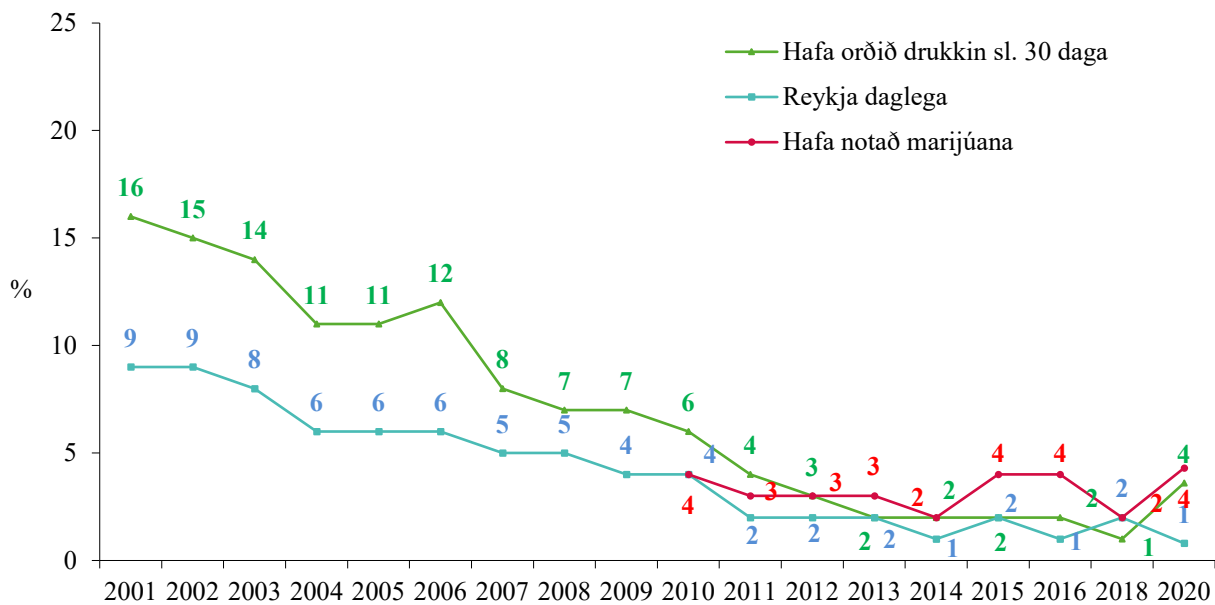


Mynd 70. Hlutfall nemenda í 9. og 10. bekk árin 2006 til 2020 sem segja foreldra sína oft eða nær alltaf ekki hafa ráð á að greiða fyrir þá tólmstundastarfsemi sem þau vildu helst stunda (t.d. tónlistarnám eða íþróttir).

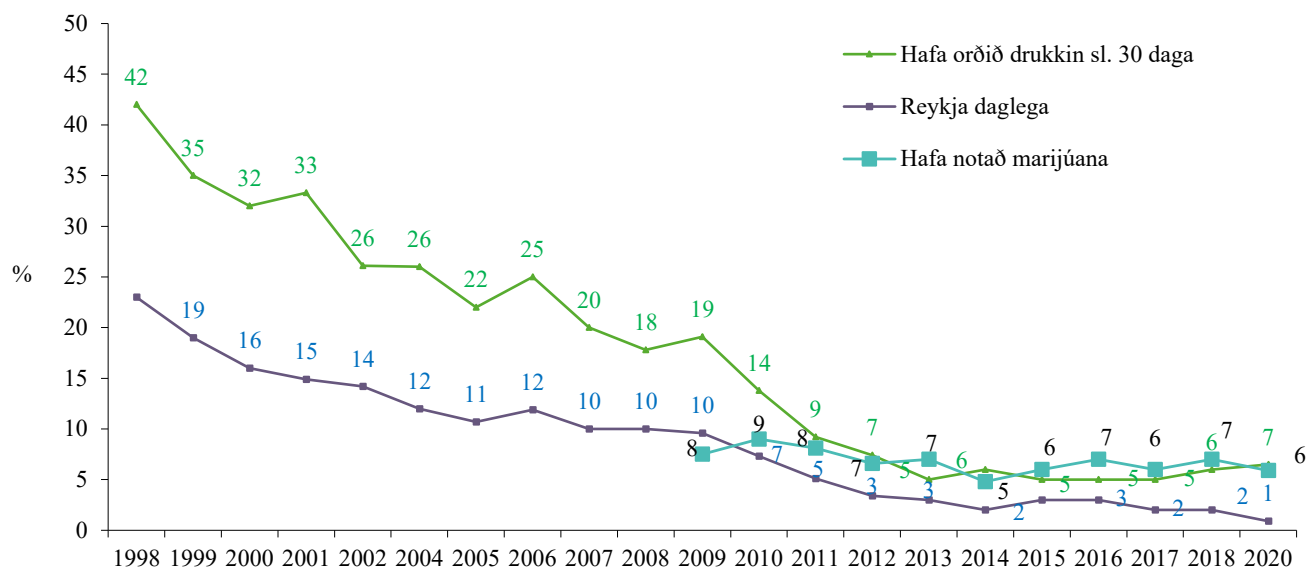
Vímuefnanotkun



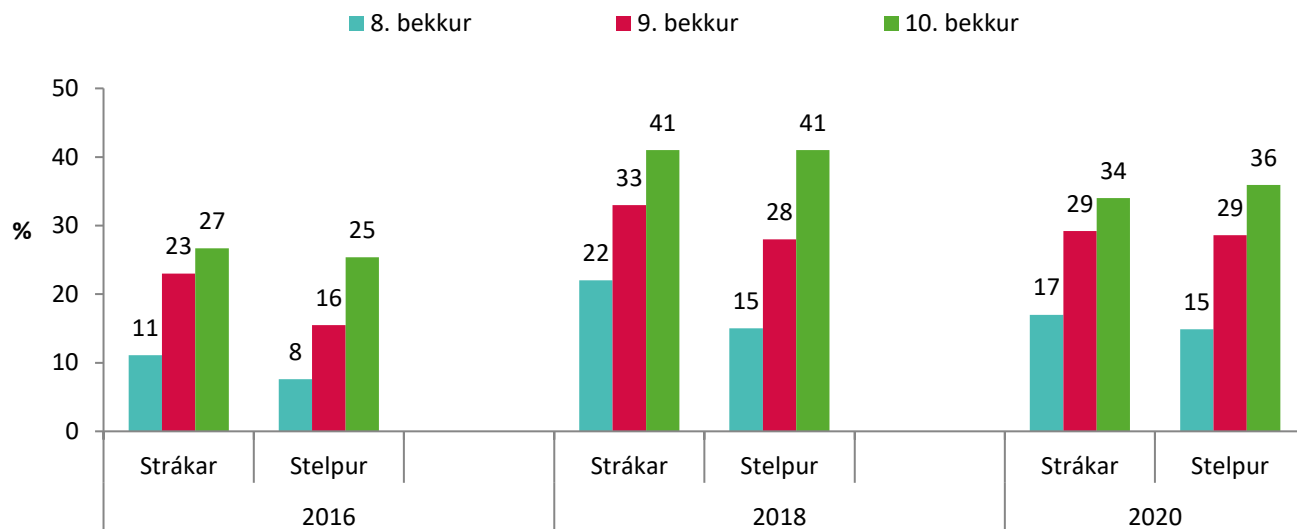
Mynd 71. Þróun vímuefnaneyslu unglinga í 8. bekk á Íslandi árin 2001 til 2020.



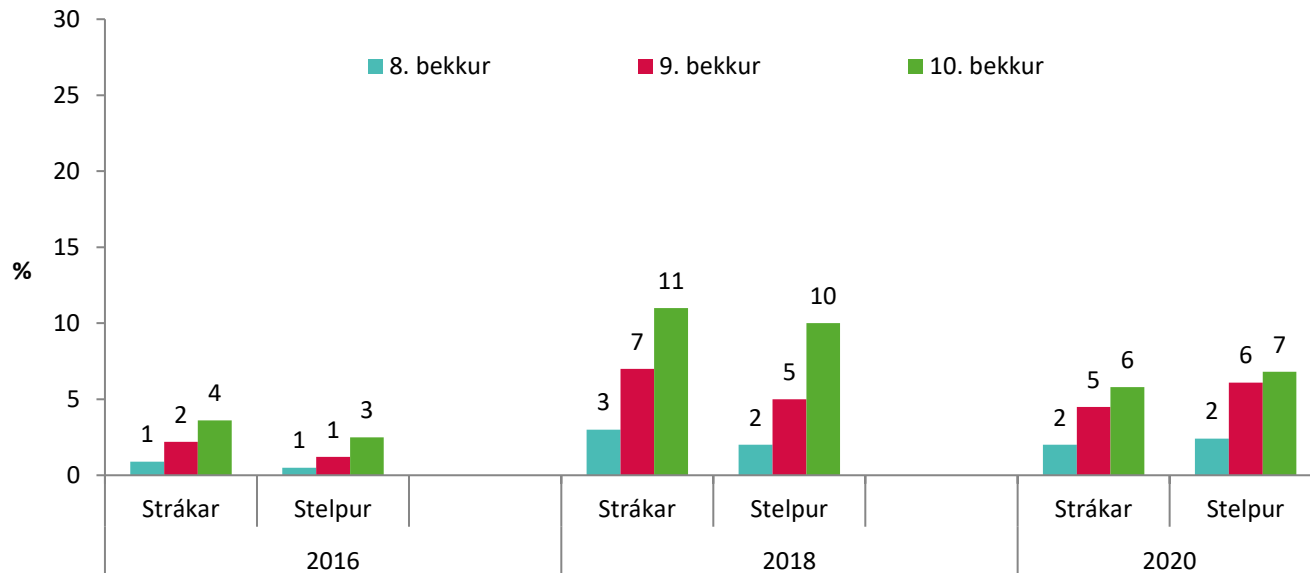
Mynd 72. Þróun vímuefnaneyslu unglinga í 9. bekk á Íslandi árin 2001 til 2020.



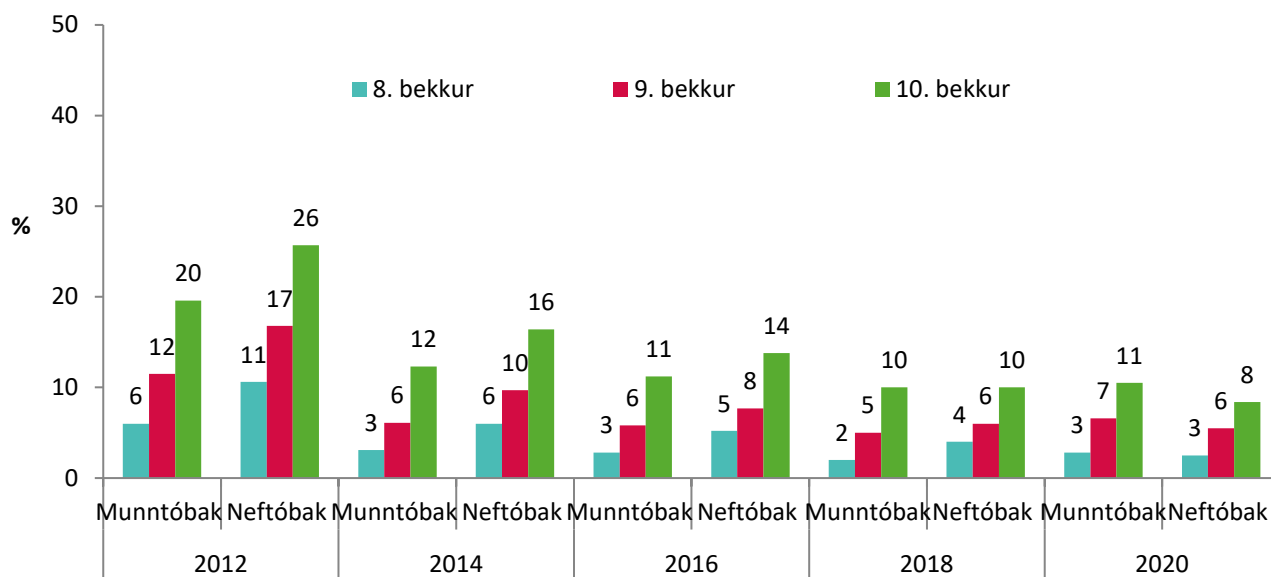
Mynd 73. Þróun vímuefnaneyslu unglinga í 10. bekk á Íslandi árin 1998 til 2020.



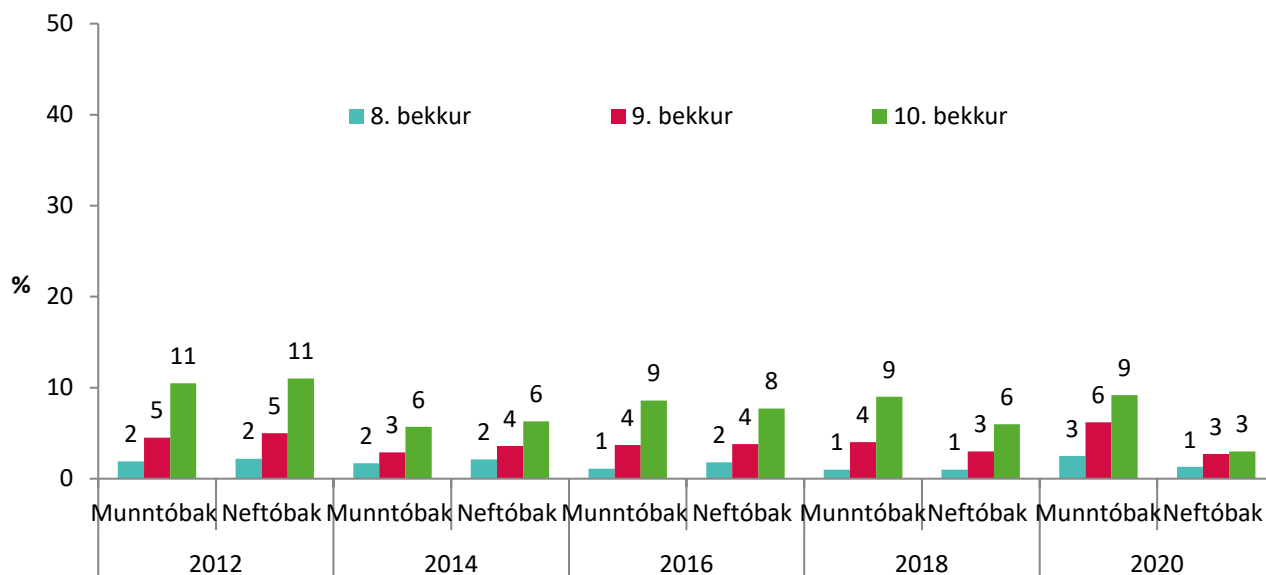
Mynd 74. Hlutfall stráka og stelpna í 8., 9. og 10. bekk sem hafa notað raf-sígarettur (rafrettur) einu sinni eða oftar um ævina, árin 2016, 2018 og 2020.



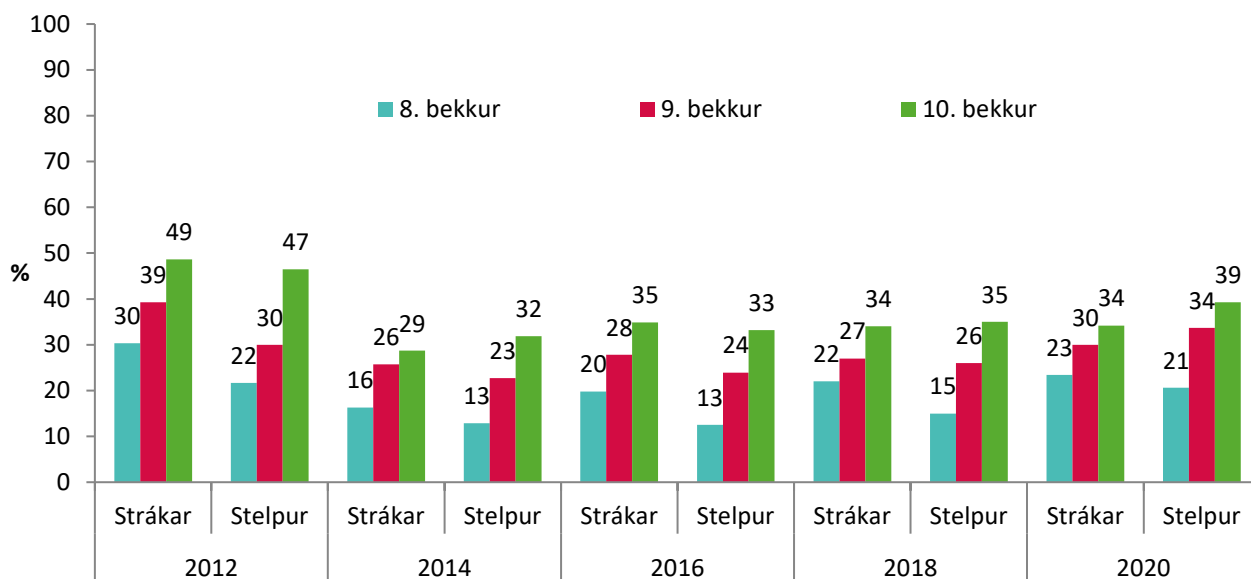
Mynd 75. Hlutfall stráka og stelpna í 8., 9. og 10. bekk sem notuðu raf-sígarettur (rafrettur) daglega síðastliðna 30 daga, árin 2016, 2018 og 2020.



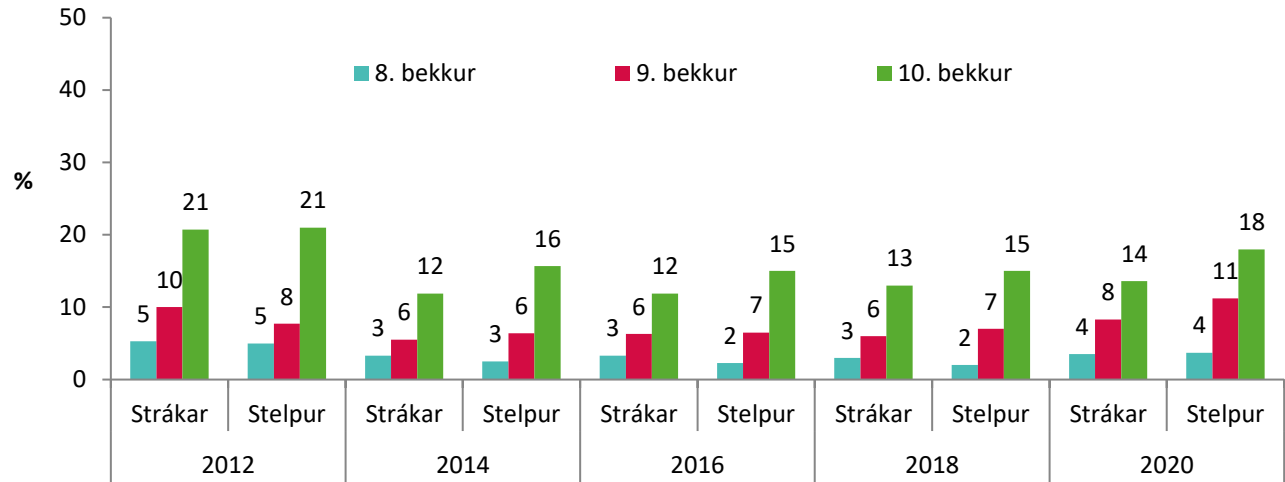
Mynd 76. Hlutfall **stráka** í 8., 9. og 10. bekk árið 2012 - 2020 sem hafa notað munntóbak og/eða neftóbak einu sinni eða oftar um ævina.



Mynd 77. Hlutfall **stelpna** í 8., 9. og 10. bekk árið 2012 - 2018 sem hafa notað munntóbak og/eða neftóbak einu sinni eða oftar um ævina.



Mynd 78. Hlutfall stráka og stelpna í 8., 9. og 10. bekk árið 2012 - 2020 sem hafa drukkið áfengi af einhverju tagi einu sinni eða oftar um ævina.



Mynd 79. Hlutfall stráka og stelpna í 8., 9. og 10. bekk árin 2012 - 2020 sem hafa orðið drukkin einu sinni eða oftar um ævina.